

Full-custom Collection Catalogue  
lowercase series

Vol.02-3



LUMIERE TATSUMI  
Co., Ltd.

FURNITURE AND FIXTURES



LUMIERE TATSUMI  
Co., Ltd.

FURNITURE AND FIXTURES

Full-custom Collection Catalogue  
lowercase series

Vol.02-3





# INDEX

## FEATURES

当シリーズの特徴 08

## MATERIAL OPTIONS

マテリアルオプション 10

## PRODUCTS

商品ラインナップ

**wst** 洗面/手洗いカウンター 22

**dor** ドア 100

**tvc** TVキャビネット 154

**scr** シークレットドア under preparation

**cab** 各種キャビネット under preparation

## BOWL × FAUCET combinations

ボウル×水栓 組合せグループ 208

## HANDLES & LOCKS

ハンドル・ロック 210

## COLORWAY STYLES

カラーウェイスタイル 214

## PRECAUTIONS

留意事項 216

wst-002 Veery 28  
wst-020 Merlin 50  
wst-019 Woodlark 68  
wst-010 Ovenbird 80  
wst-001 Smew 88  
wst-021 Dunnock 96

dor-009 Pytilia 120  
dor-003 Goldfinch 130  
dor-006 Ibis 138  
dor-011 Tadorna 146

tvc-020 Twite 160  
tvc-021 Rhea 168  
tvc-001 Shoebill 176  
tvc-002 Takahe 184  
TVC-012 White-eye 192  
TVC-013 Oriole 200

## 特注家具を身近に。

フルオーダー家具で培った細部への思想と手法  
ひとつひとつの空間に呼応する「特注性」

定石のコーディネートも。  
創造のままに、自分らしさの表現も。  
こだわりを究める自由も。  
量産品では届かないところまで。

## FEATURES

- 1. 豊富かつ質感の高いマテリアル**  
普遍的な色柄から時代を反映した色柄まで多岐にわたりラインナップし、妥協のないマテリアル選定を実現。
- 2. 洗練されたディテール**  
大量生産品では対応できないディテールを搭載し、「特注家具」の品格を醸し出す。
- 3. それぞれのニーズに応えるサイズ展開**  
あらゆる間取りやライフスタイルに適応するサイズ展開により、「特注家具」を逃えるようなオーダー体験を提供。
- 4. 高い意匠性を加速させる機能美**  
引出しの開閉時にも露出しない金物は動きもスムーズで、「中身」も美しくすることでデザインをより高次元に。



# MATERIAL OPTIONS



メラミン




天然石パネル




人工大理石



突板



ガラス



クラシックパネル



ガラスパネル  
(アルミフレーム)

# MATERIAL OPTIONS

## MLa / MLe

メラミンA/メラミンE

- ・機能性と意匠性のバランスの取れた人工素材。
- ・合成樹脂を積層して形成される。
- ・耐傷性、耐熱性が高くメンテナンス性に優れる。
- ・プリントによる色柄であるが、リアルな表面加工が施されている。

### basic

意匠性	耐傷性	耐汚性	耐水性	耐熱性	経年変化
○	○	◎	○	○	小



### MLa メラミンA


#### 木柄



#### 単色



#### 抽象柄



#### レザー調

#### ファブリック調



### MLe メラミンE


#### 木柄



#### 単色



#### 抽象柄



# SV

## 天然石パネル

- ・天然石（スレート）を薄くスライスして作られた天然素材。
- ・本物の石でありながら軽量であり扉などにも使用が可能。
- ・天然ものであるため、柄や凹凸は1枚1枚異なる。

### standard

意匠性	耐傷性	耐汚性	耐水性	耐熱性	経年変化
◎	△	△	△	△	小






# SS

## 人工大理石

- ・アクリル樹脂やポリエステル樹脂を主原料とする人工素材。
- ・天然石と比較してリーズナブルながら、滑らかな石の質感を再現している。
- ・耐水性などに優れ水回りのカウンターに適している。

### standard

意匠性	耐傷性	耐汚性	耐水性	耐熱性	経年変化
○	○	○	◎	○	小




# WV

## 突板

- ・天然木を薄くスライスした化粧材。
- ・天然素材ならではの高い質感を活かしながら、ウレタン塗装で仕上げることで一定の耐傷性・耐汚性を持たせている。

### standard

意匠性	耐傷性	耐汚性	耐水性	耐熱性	経年変化
○	△	△	△	△	大



ナラ



タモ




ブラックチェリー



チーク



ウォールナット



# GL

## ガラス

- ・最大の特徴である高い透過性に加え、高い強度を併せ持つ。
- ・建築空間に採光と開放感をもたらす唯一無二の材料。

### standard

意匠性	耐傷性	耐汚性	耐水性	耐熱性	経年変化
○	○	○	◎	○	小



# MATERIAL OPTIONS


## CLASSIC PANEL

### クラシックパネル

- ・クラシックな凹凸ディテールが美しい陰影を生むパネル。
- ・比較的硬度の高いウレタン塗料を使用してソリッドに塗りつぶす塗装仕上げ。
- ・メラミン等の人工素材と比較してエッジ部分をシームレスに仕上げることができる。

#### premium

意匠性	耐傷性	耐汚性	耐水性	耐熱性	経年変化
◎	△	△	△	△	小



#### タイプ




トラッドタイプ



グルーヴタイプ

#### マット塗装カラー



## FRAMED GLASS PANEL

### ガラスパネル (アルミフレーム)

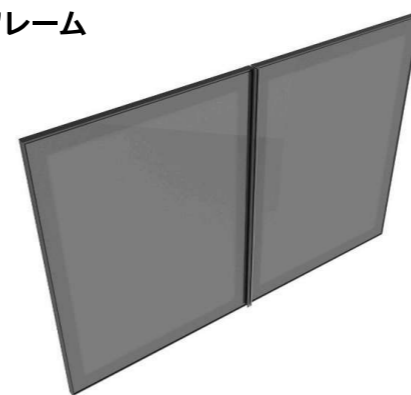
- ・ガラスの光沢が高級感を強調するパネル。
- ・アルミフレームの色合いによって、様々なデザインスタイルに対応する。
- ・ガラス部はハーフミラーフィルム貼り。透過率が低く内部が見えにくい。

#### premium


意匠性	耐傷性	耐汚性	耐水性	耐熱性	経年変化
◎	○	◎	○	○	小



#### フレーム



ブラックフレーム



ホワイトフレーム




シルバーフレーム




シャンパンフレーム

#### ガラス



ハーフミラーフィルム貼り



# PRODUCTS




washstands &  
vanities



hinged &  
sliding doors



TV cabinet



cabinets &  
storage units



secret door




**wst**

washstands & vanities



**wst-002**  
**Veery**

量感のあるカウンターが空間に確かな重厚さをもたらし、日常の所作に品格を添える。  
多様な種類のボックスやドレッサースペースを組み合わせることが可能。




**wst-010**  
**Ovenbird**

厚みのあるカウンターの下部に2枚のパネルをレイヤーとしてずらしながら重ねることで、三段の上品な陰影と立体感が正面に浮かび上がる。




**wst-020**  
**Merlin**

一枚の薄天板による、軽やかな印象を伴う洗練された佇まい。  
多彩なボックスやドレッサースペースを自由に組み合わせることで、機能性と造形美を両立させたカスタマイズが可能。



**wst-001**  
**Smew**

大小異なるサイズのL字型シェルフを厚いカウンターの元にバランスよく配置。  
奥行きある三層の構成は見せる収納として実用性が高い。



**wst-019**  
**Woodlark**







二層の厚いレイヤーが端正なプロポーションとしてそのまま浮かび上がる。  
ボックスの高さを低く抑え、フロート構造を積極的に採用。「造作家具」としての性格がより顕著に現れる。



**wst-021**  
**Dunnock**

特徴的なバイカラーのカウンターと1枚のシェルフ。  
シンプルでありながら、3本のすっきりとした水平ラインが手洗い空間に効果的なアクセントをもたらす。

モデル比較表

	wst-002 Veery	wst-020 Merlin	wst-019 Woodlark	wst-010 Ovenbird	wst-001 Smew	wst-021 Dunnock
						
カウンター厚	150mm	9, 20, 40, 60mm	200mm	150mm	150mm	60mm
サイズ展開	750~3,000mm	750~3,000mm	750~3,000mm	750~1,500mm	750~1,500mm	750~1,500mm
ボウルタイプ	<ul style="list-style-type: none"> <li>・アンダーカウンター</li> <li>・ヴェッセル</li> <li>・水栓一体型</li> </ul>	<ul style="list-style-type: none"> <li>・アンダーカウンター</li> <li>・ヴェッセル</li> <li>・水栓一体型</li> </ul>	<ul style="list-style-type: none"> <li>・アンダーカウンター</li> <li>・ヴェッセル</li> <li>・水栓一体型</li> </ul>	<ul style="list-style-type: none"> <li>・ヴェッセル</li> <li>・水栓一体型</li> </ul>	<ul style="list-style-type: none"> <li>・ヴェッセル</li> <li>・水栓一体型</li> </ul>	<ul style="list-style-type: none"> <li>・ヴェッセル</li> <li>・水栓一体型</li> </ul>
ドレッサー	option	option	×	×	×	×
収納	<ul style="list-style-type: none"> <li>・引出し</li> <li>・開き扉</li> </ul>	<ul style="list-style-type: none"> <li>・引出し</li> <li>・開き扉</li> </ul>	引出し	option シェルフ	シェルフ	シェルフ
LED照明	option	option	option	×	×	×
フロート	×	×	○	○	○	○

## wst-002



量感のあるカウンターが空間に確かな重厚さ  
をもたらし、日常の所作に品格を添える。  
多様な種類のボックスやドレッサースペース  
を組み合わせることが可能。

量感のあるカウンターが空間に確かな重厚さをもたらし、日常の所作に品格を添える。  
多様な種類のボックスやドレッサースペースを組み合わせることが可能。

# Veery

# wst-002 Veery

- case plan -

Products  
[[ wst ]]



CHIC / SMOKEY

## case 01

— ¥ 705,000 —

**size**  
W 1,235 mm  
D 550 mm  
H 830 mm

**unit** ユニット配列 : As D2b

**material**  
カウンター : メラミンA MLa6634  
フロントパネル : メラミンA MLa10337  
蹴込みパネル : ダークグレー  
手掛け仕様 : J 取手

**basin bowl & faucet**  
組合せグループ : G  
ボウル : BuA01  
水栓 : FB06bS



TRADITIONAL / LUXURY

## case 02

— ¥ 603,500 —

**size**  
W 1,570 mm  
D 550 mm  
H 730 mm

**unit** ユニット配列 : B2 Z Bsb

**material**  
カウンター : メラミンA MLa10318  
フロントパネル : メラミンA MLa6634  
蹴込みパネル : ダークグレー  
手掛け仕様 : Hp06g (プルハンドル) 、 Hk05g (プルノブ)

**basin bowl & faucet**  
組合せグループ : F  
ボウル : BvC03  
水栓 : FG01gW





**wst-002** **Veery**



CLASSIC / NOBLE

**case 03**

— ¥1,000,000 —

<b>size</b>	W 2,355 mm D 550 mm H 850 mm
<b>unit</b>	ユニット配列 : Z Dsb Dsb
<b>material</b>	カウンター : メラミンA MLa10330 フロントパネル : クラシックパネル (トラッドタイプ) Pm1990A 蹴込みパネル : ホワイト 手掛け仕様 : Hk08g (プルノブ)
<b>basin bowl &amp; faucet</b>	組合せグループ : G ボウル : BuA03 水栓 : FB02gP



CONTEMPORARY / COOL

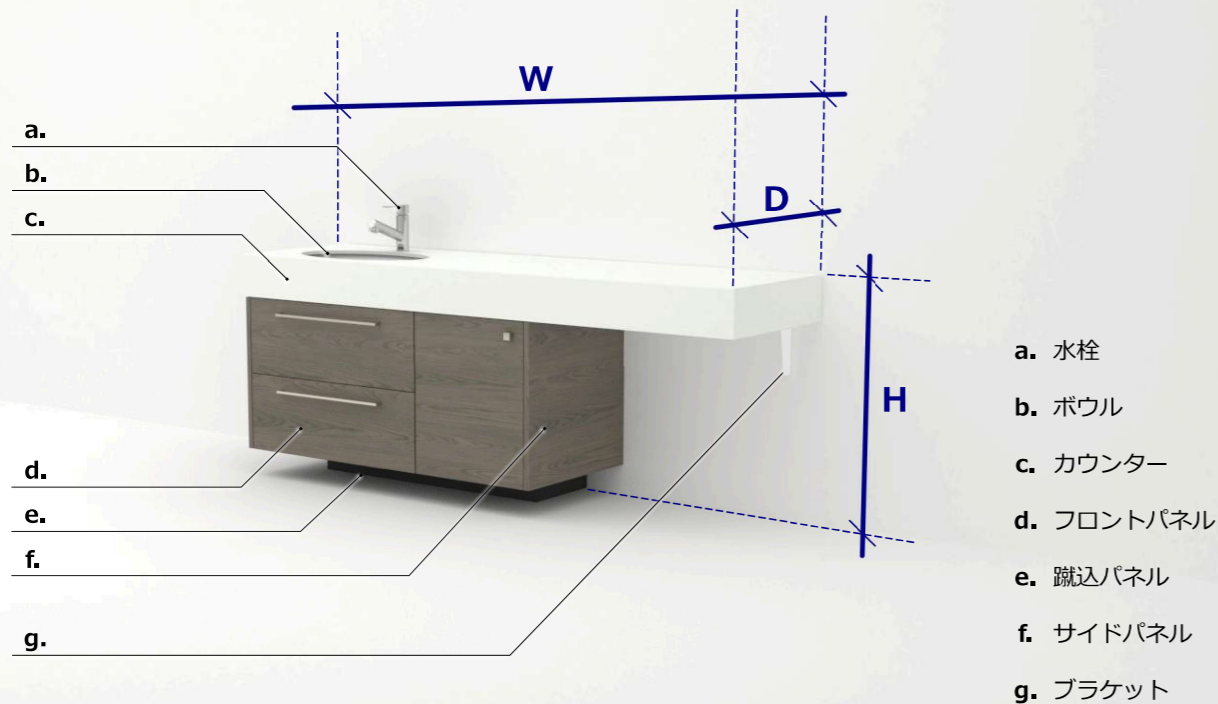
**case 04**

— ¥467,000 —

<b>size</b>	W 1,355 mm D 450 mm H 840 mm
<b>unit</b>	ユニット配列 : B2 Z Bsb
<b>material</b>	カウンター : メラミンA MLa6305 フロントパネル : ガラスパネル (ブラックフレーム) 蹴込みパネル : ダークグレー 手掛け仕様 : アルミライン取手
<b>basin bowl &amp; faucet</b>	組合せグループ : H ボウル : BuC01 水栓 : FA03bW



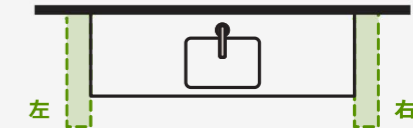
## 01. パーツ名・サイズ展開



	最小	～	最大
<b>【W】 間口サイズ</b>	750mm	～	3,000mm
<b>【D】 奥行きサイズ</b>	450mm (手洗い仕様)	or	550mm (洗面仕様)
<b>【H】 カウンタートップ高さ</b>	■アンダーカウンターボウルを選択の場合		
	730mm	～	900mm
<b>【H】 カウンタートップ高さ</b>	■ヴェッセル/水栓一体型ボウルを選択の場合		
	730mm	～	770mm

## 02. オーダーフロー

STEP 01 **【サイド壁タイプ】**  
- 左右の壁の有無を選択



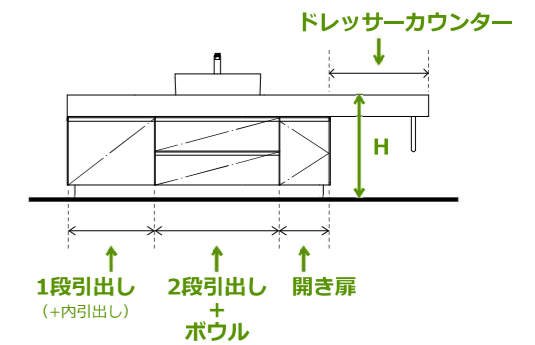
STEP 02 **【サイズ】**  
- 間口サイズ (W) を決定  
- 奥行きサイズ (D) を選択



STEP 03 **【ボウル数】**  
- ボウル数を選択



STEP 04 **【構成ユニット】**  
- ドレッサーカウンターの有無を決定  
- ボウル位置を決定  
- キャビネットユニットの配列を決定



STEP 05 **【フロントパネル】**  
- ユニットごとに扉タイプを選択

STEP 06 **【マテリアル・カラー】**  
- パーツごとに仕様を選択

STEP 07 **【ボウル×水栓】**  
- ボウルタイプを選択  
- 組合せグループを選択  
- 水栓を選択

STEP 08 **【手掛け仕様】**  
- フロントパネルの手掛け仕様を選択



STEP 09 **【高さ】**  
- カウンタートップ高さ (H) を決定




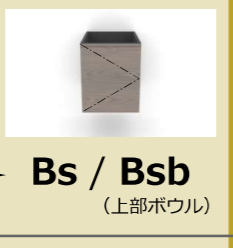

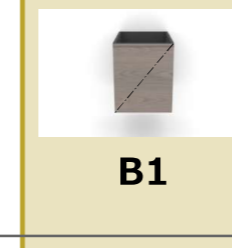










STEP 10 **【オプションパーツ】**  
- LEDテープライト

### 03. 構成ユニット

キャビネットタイプ

#### ・キャビネットユニット

ユニットサイズ

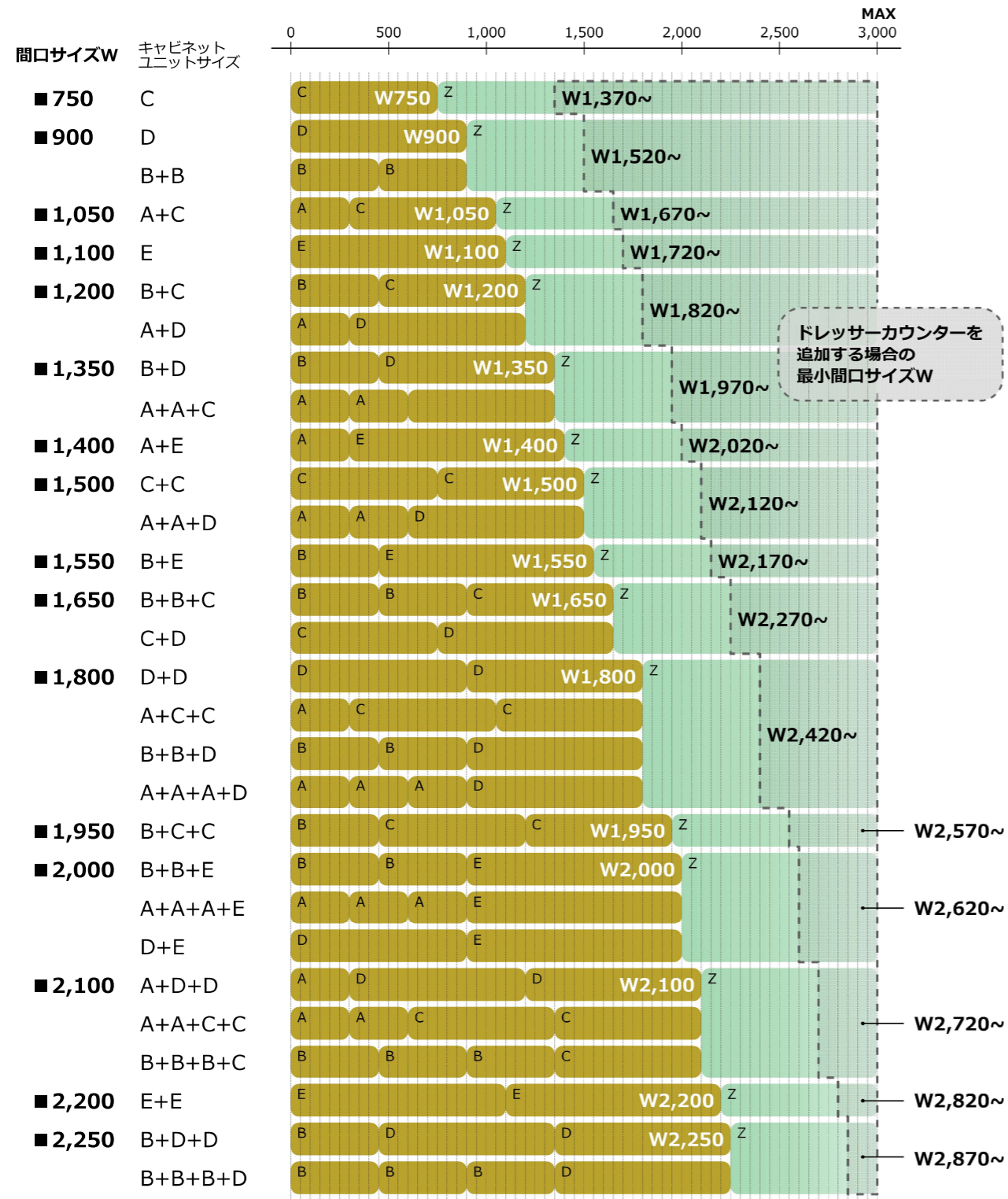
	開き扉	2段引出し	深引出し (+内引出し)
<b>A サイズ</b> W300	 ユニット記号 ▶ <b>As</b>	 ユニット記号 ▶ <b>A2</b>	 ユニット記号 ▶ <b>A1</b>
<b>B サイズ</b> W450	 ユニット記号 ▶ <b>Bs / Bsb</b> (上部ボウル)	 ユニット記号 ▶ <b>B2</b>	 ユニット記号 ▶ <b>B1</b>
<b>C サイズ</b> W750	 ユニット記号 ▶ <b>Cs / Csb</b> (上部ボウル)	 ユニット記号 ▶ <b>C2 / C2b</b> (上部ボウル)	 ユニット記号 ▶ <b>C1 / C1b</b> (上部ボウル)
<b>D サイズ</b> W900	 ユニット記号 ▶ <b>Ds / Dsb</b> (上部ボウル)	 ユニット記号 ▶ <b>D2 / D2b</b> (上部ボウル)	 ユニット記号 ▶ <b>D1 / D1b</b> (上部ボウル)
<b>E サイズ</b> W1,100	 ユニット記号 ▶ <b>Es / Esb</b> (上部ボウル)	 ユニット記号 ▶ <b>E2 / E2b</b> (上部ボウル)	 ユニット記号 ▶ <b>E1 / E1b</b> (上部ボウル)
<b>ドレッサーカウンター</b> W600以上	 ユニット記号 ▶ <b>Z</b>		

#### ・ユニット配列例

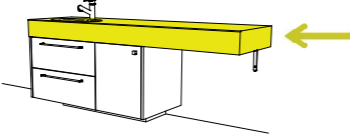









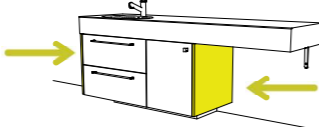
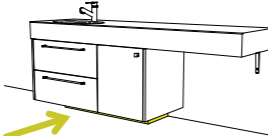

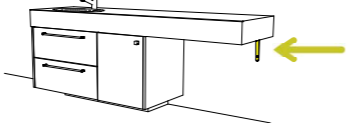
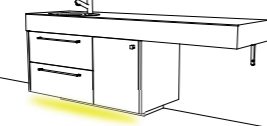



### 03. 構成ユニット

・間口サイズ一覧 (ユニット組合せパターン)



04. マテリアル・カラー

項目	選択オプション														
カウンター	<ul style="list-style-type: none"> <li>メラミンA (ポストフォーム)</li> <li>人工大理石</li> </ul> 														
フロントパネル	<table border="1"> <thead> <tr> <th>キャビネットタイプ</th> <th>パネルタイプ (マテリアル)</th> <th>手掛け仕様</th> </tr> </thead> <tbody> <tr> <td rowspan="3"> <b>・開き扉</b>   </td> <td> <ul style="list-style-type: none"> <li>フラットパネル (メラミンA)</li> <li>クラシックパネル (マット塗装)</li> <li>ガラスパネル (アルミフレーム)</li> </ul> </td> <td> <ul style="list-style-type: none"> <li>+ プルノブ <b>or</b> J取手</li> <li>+ プルノブ</li> <li>+ アルミライン取手</li> </ul> </td> </tr> <tr> <td rowspan="2"> <b>・2段引出し</b>   </td> <td> <ul style="list-style-type: none"> <li>フラットパネル (メラミンA)</li> </ul> </td> <td> <ul style="list-style-type: none"> <li>+ プルハンドル <b>or</b> J取手</li> </ul> </td> </tr> <tr> <td> <ul style="list-style-type: none"> <li>クラシックパネル (マット塗装)</li> </ul> </td> <td> <ul style="list-style-type: none"> <li>+ プルハンドル</li> </ul> </td> </tr> <tr> <td> <b>・深引出し (+内引出し)</b>   </td> <td> <ul style="list-style-type: none"> <li>クラシックパネル (マット塗装)</li> </ul> </td> <td> <ul style="list-style-type: none"> <li>+ プルハンドル</li> </ul> </td> </tr> </tbody> </table>	キャビネットタイプ	パネルタイプ (マテリアル)	手掛け仕様	<b>・開き扉</b> 	<ul style="list-style-type: none"> <li>フラットパネル (メラミンA)</li> <li>クラシックパネル (マット塗装)</li> <li>ガラスパネル (アルミフレーム)</li> </ul>	<ul style="list-style-type: none"> <li>+ プルノブ <b>or</b> J取手</li> <li>+ プルノブ</li> <li>+ アルミライン取手</li> </ul>	<b>・2段引出し</b> 	<ul style="list-style-type: none"> <li>フラットパネル (メラミンA)</li> </ul>	<ul style="list-style-type: none"> <li>+ プルハンドル <b>or</b> J取手</li> </ul>	<ul style="list-style-type: none"> <li>クラシックパネル (マット塗装)</li> </ul>	<ul style="list-style-type: none"> <li>+ プルハンドル</li> </ul>	<b>・深引出し (+内引出し)</b> 	<ul style="list-style-type: none"> <li>クラシックパネル (マット塗装)</li> </ul>	<ul style="list-style-type: none"> <li>+ プルハンドル</li> </ul>
	キャビネットタイプ	パネルタイプ (マテリアル)	手掛け仕様												
	<b>・開き扉</b> 	<ul style="list-style-type: none"> <li>フラットパネル (メラミンA)</li> <li>クラシックパネル (マット塗装)</li> <li>ガラスパネル (アルミフレーム)</li> </ul>	<ul style="list-style-type: none"> <li>+ プルノブ <b>or</b> J取手</li> <li>+ プルノブ</li> <li>+ アルミライン取手</li> </ul>												
		<b>・2段引出し</b> 	<ul style="list-style-type: none"> <li>フラットパネル (メラミンA)</li> </ul>	<ul style="list-style-type: none"> <li>+ プルハンドル <b>or</b> J取手</li> </ul>											
<ul style="list-style-type: none"> <li>クラシックパネル (マット塗装)</li> </ul>			<ul style="list-style-type: none"> <li>+ プルハンドル</li> </ul>												
<b>・深引出し (+内引出し)</b> 	<ul style="list-style-type: none"> <li>クラシックパネル (マット塗装)</li> </ul>	<ul style="list-style-type: none"> <li>+ プルハンドル</li> </ul>													
(サイドパネル)	<p>※フロントパネルの選択に準ずる</p> 														
蹴込みパネル	<ul style="list-style-type: none"> <li>ダークグレー</li> <li>ホホワイト</li> <li>指定色</li> </ul>  <p>※側面のセットバック指定が可能</p>														
内部色	<ul style="list-style-type: none"> <li>ダークグレー</li> <li>ホホワイト</li> </ul> 														
(ブラケット)	<p>※ドレッサーカウンター端部がオープンの場合および、W&gt;900mmの場合にブラケットを設置。</p> <ul style="list-style-type: none"> <li>ホホワイト</li> <li>ブラック</li> </ul> 														
option LEDテープライト	<ul style="list-style-type: none"> <li>電球色 (色温度3000K)</li> <li>温白色 (色温度4000K)</li> <li>昼白色 (色温度5000K)</li> </ul>   <p>※キャビネットが左右に分裂する場合は選択不可</p>														



- メラミンA - 21色

BASIC

木柄								
単色								
抽象柄						レザー調 		ファブリック調 

- 人工大理石 - 4色

STANDARD

--	--	--	--	--	--	--	--	--

- クラシックパネル - タイプ 2種

PREMIUM





 <p>トラッドタイプ      グルーヴタイプ</p>								
					塗装色 マット13色			

- ガラスパネル - アルミフレーム 4色 (ガラス: ハーフミラー)

PREMIUM

ブラック	ホホワイト	シルバー	シャンパン	ガラス: ハーフミラー

05. ボウル・水栓


























項目	選択オプション		
	ボウルタイプ	奥行きサイズD	組合せグループ
ボウル・水栓	・ヴェッセルボウル ・水栓一体型ボウル 	・D=550 (洗面仕様)	<b>A B C D F</b> ※下部ユニットがBサイズの場合、グループBは不可
		・D=450 (手洗い仕様)	<b>D F</b>
	・アンダーカウンターボウル 	・D=550 (洗面仕様)	<b>G H</b> ※下部ユニットがBサイズの場合、グループGは不可
		・D=450 (手洗い仕様)	<b>H</b>
給排水タイプ	・床タイプ (ストラップ)  <b>or</b> ・壁タイプ (Pトラップ) 		

参照

- A B C BOWL × FAUCET combinations**
- D E F ボウル×水栓 組合せグループ**
- G H** p.83, 84

06. 手掛け仕様



J 取手 メラミン用 (引出し/開き扉)	プルハンドル 引出し用	プルノブ 開き扉用
 	〈クロームシルバー〉  <b>Hp01c</b>	〈クロームシルバー〉    <b>Hk06c Hk07c Hk01c</b>
	〈ヘアラインシルバー〉  <b>Hp06s</b>  <b>Hp02s</b>	〈ヘアラインシルバー〉   <b>Hk05s Hk07s</b>
アルミライン取手 ガラスパネル専用 	〈シャンパン〉  <b>Hp01n</b>	〈シャンパン〉   <b>Hk06n Hk01n</b>
	〈ブラック〉  <b>Hp01b</b>  <b>Hp02b</b>  <b>Hp06b</b>	〈ブラック〉    <b>Hk06b Hk07b Hk05b</b>
〈ゴールド〉  <b>Hp01g</b>	〈ゴールド〉   <b>Hk08g Hk07g</b>	
〈プラスゴールド〉  <b>Hp06g</b>	〈プラスゴールド〉  <b>Hk05g</b>	

07. サンプルカラーウェイ



<b>1. CLASSIC / NOBLE</b>	
■カウンター	メラミンA (ポストフォーム) <b>MLa10330</b>
■フロントパネル	メラミンA <b>MLa6629</b>
(手掛け仕様)	プルハンドル プルノブ <b>Hp06g Hk05g</b>
■蹴込パネル	ホワイト
<b>BuA01 × FB02gP</b>	
■ボウル × 水栓	




<b>4. TRADITIONAL / LUXURY</b>	
■カウンター	メラミンA (ポストフォーム) <b>MLa10318</b>
■フロントパネル	メラミンA <b>MLa10337</b>
(手掛け仕様)	プルハンドル プルノブ <b>Hp06s Hk05s</b>
■蹴込パネル	ダークグレー
<b>BuA01 × FB02sP</b>	
■ボウル × 水栓	




<b>2. NATURAL / MINIMAL</b>	
■カウンター	メラミンA (ポストフォーム) <b>MLa18335</b>
■フロントパネル	メラミンA <b>MLa6115</b>
(手掛け仕様)	プルハンドル プルノブ <b>Hp01b Hk06b</b>
■蹴込パネル	ホワイト
<b>BuA01 × FB06bS</b>	
■ボウル × 水栓	



<b>5. CONTEMPORARY / COOL</b>	
■カウンター	メラミンA (ポストフォーム) <b>MLa10341</b>
■フロントパネル	メラミンA <b>MLa6542</b>
(手掛け仕様)	プルハンドル プルノブ <b>Hp02b Hk07b</b>
■蹴込パネル	ダークグレー
<b>BuA01 × FB06bS</b>	
■ボウル × 水栓	



<b>3. CHIC / SMOKEY</b>	
■カウンター	メラミンA (ポストフォーム) <b>MLa10345</b>
■フロントパネル	メラミンA <b>MLa18001</b>
(手掛け仕様)	プルハンドル プルノブ <b>Hp01b Hk06b</b>
■蹴込パネル	ダークグレー
<b>BuA01 × FB02bP</b>	
■ボウル × 水栓	



<b>6. NEUTRAL / WARM</b>	
■カウンター	メラミンA (ポストフォーム) <b>MLa6115</b>
■フロントパネル	メラミンA <b>MLa876</b>
(手掛け仕様)	プルハンドル プルノブ <b>Hp02n Hk06n</b>
■蹴込パネル	ホワイト
<b>BuA01 × FB02sP</b>	
■ボウル × 水栓	

## wst-020




一枚の薄天板による、軽やかな印象を伴う洗練された佇まい。

多彩なボックスやドレッサースペースを自由に組み合わせることで、機能性と造形美を両立させたカスタマイズが可能。

# Merlin



wst-020 Merlin



CLASSIC / NOBLE

case 01

— ¥ 586,000 —

**size**  
W 1,355 mm  
D 550 mm  
H 720 mm

**unit** ユニット配列 : Bs D1b

**material**  
カウンター : メラミンA MLa10330 (厚さ20mm)  
フロントパネル : メラミンA MLa6629  
蹴込みパネル : ホワイト  
手掛け仕様 : J 取手

**basin bowl & faucet**  
組合せグループ : A  
ボウル : BxA03  
水栓 : FB02gP



CONTEMPORARY / COOL

case 02

— ¥ 606,000 —

**size**  
W 1,385 mm  
D 550 mm  
H 850 mm

**unit** ユニット配列 : B2 Dsb

**material**  
カウンター : メラミンA MLa6305 (厚さ20mm)  
フロントパネル : メラミンA MLa10341  
蹴込みパネル : ダークグレー  
手掛け仕様 : Hp01b (プルハンドル) 、 Hk06b (プルノブ)

**basin bowl & faucet**  
組合せグループ : G  
ボウル : BuA01  
水栓 : FB02bP



**lighting** LEDテープライト



wst-020 **Merlin**

- case plan -

Products  
[[ wst ]]



NATURAL / MINIMAL

case 03

— ¥ 962,000 —

**size**  
W 2,355 mm  
D 550 mm  
H 710 mm

**unit** ユニット配列 : Z C2b C2b

**material**  
カウンター :メラミンA MLa6115 (厚さ60mm)  
フロントパネル :メラミンA MLa18335  
蹴込みパネル :ダークグレー  
手掛け仕様 : J 取手

**basin bowl & faucet**  
組合せグループ : D  
ボウル : BxA03  
水栓 : FB06bS



NEUTRAL / WARM

case 04

— ¥ 827,500 —

**size**  
W 1,670 mm  
D 450 mm  
H 720 mm

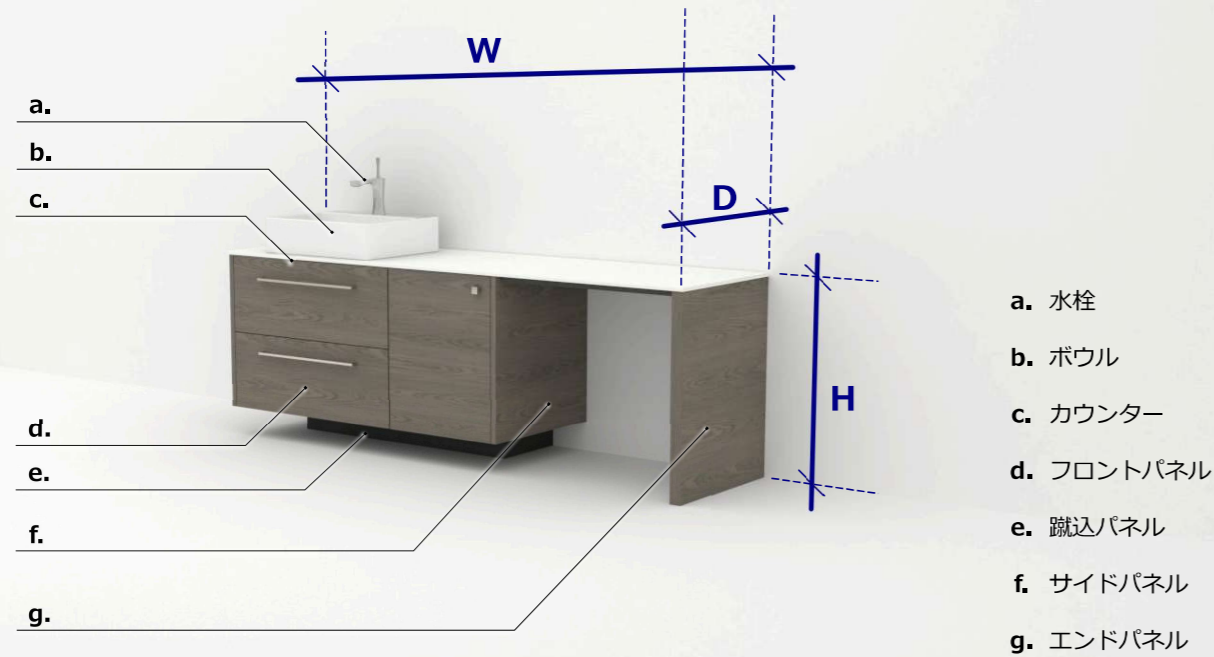
**unit** ユニット配列 : Bsb Z (シェルフ) B2 B2

**material**  
カウンター :メラミンA MLa6115 (厚さ20mm)  
フロントパネル :メラミンA MLa876  
蹴込みパネル :ダークグレー  
手掛け仕様 : Hp01n (プルハンドル) 、 Hk01n (プルノブ)

**basin bowl & faucet**  
組合せグループ : E  
ボウル : BvC04  
水栓 : FD01gM



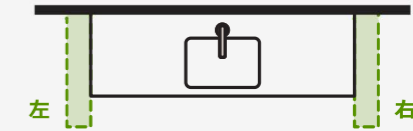
## 01. パーツ名・サイズ展開



	最小		最大
<b>【 W 】</b> 間口サイズ	750mm	～	3,000mm
<b>【 D 】</b> 奥行きサイズ	450mm (手洗い仕様)	or	550mm (洗面仕様)
<b>【 H 】</b> カウンタートップ高さ	■アンダーカウンターボウルを選択の場合		
	730mm	～	860mm
<b>【 H 】</b> カウンタートップ高さ	■ヴェッセル/水栓一体型ボウルを選択の場合		
	620mm	～	770mm

## 02. オーダーフロー

STEP 01 **【サイド壁タイプ】**  
- 左右の壁の有無を選択



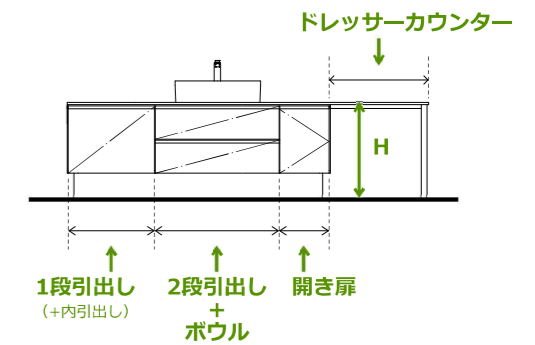
STEP 02 **【サイズ】**  
- 間口サイズ (W) を決定  
- 奥行きサイズ (D) を選択



STEP 03 **【ボウル数】**  
- ボウル数を選択



STEP 04 **【構成ユニット】**  
- ドレッサーカウンターの有無を決定  
- ボウル位置を決定  
- キャビネットユニットの配列を決定



STEP 05 **【フロントパネル】**  
- ユニットごとにタイプを選択

STEP 06 **【マテリアル・カラー】**  
- パーツごとに仕様を選択

STEP 07 **【ボウル×水栓】**  
- ボウルタイプを選択  
- 組合せグループを選択  
- 水栓を選択

STEP 08 **【手掛け仕様】**  
- フロントパネルの手掛け仕様を選択



STEP 09 **【高さ】**  
- カウンタートップ高さ (H) を決定


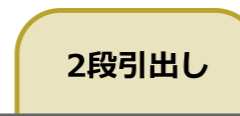
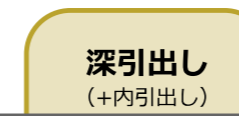













STEP 10 **【オプションパーツ】**  
- LEDテープライト

03. 構成ユニット

キャビネットタイプ

・キャビネットユニット

ユニットサイズ

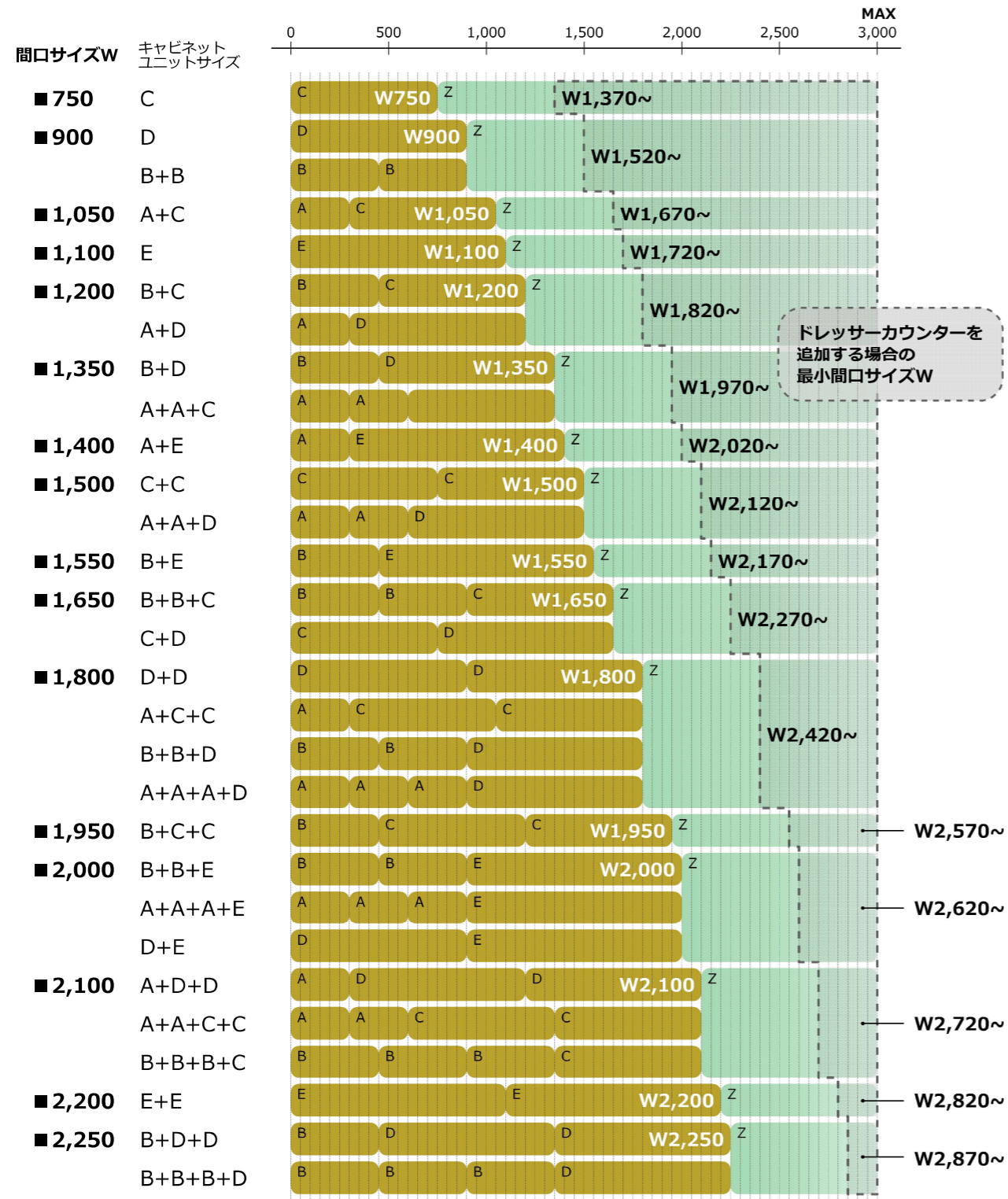
	開き扉	2段引出し	深引出し (+内引出し)
<b>A サイズ</b> W300	 ユニット記号 ▶ <b>As</b>	 ユニット記号 ▶ <b>A2</b>	 ユニット記号 ▶ <b>A1</b>
<b>B サイズ</b> W450	 ユニット記号 ▶ <b>Bs / Bsb</b> (上部ボウル)	 ユニット記号 ▶ <b>B2</b>	 ユニット記号 ▶ <b>B1</b>
<b>C サイズ</b> W750	 ユニット記号 ▶ <b>Cs / Csb</b> (上部ボウル)	 ユニット記号 ▶ <b>C2 / C2b</b> (上部ボウル)	 ユニット記号 ▶ <b>C1 / C1b</b> (上部ボウル)
<b>D サイズ</b> W900	 ユニット記号 ▶ <b>Ds / Dsb</b> (上部ボウル)	 ユニット記号 ▶ <b>D2 / D2b</b> (上部ボウル)	 ユニット記号 ▶ <b>D1 / D1b</b> (上部ボウル)
<b>E サイズ</b> W1,100	 ユニット記号 ▶ <b>Es / Esb</b> (上部ボウル)	 ユニット記号 ▶ <b>E2 / E2b</b> (上部ボウル)	 ユニット記号 ▶ <b>E1 / E1b</b> (上部ボウル)
<b>ドレッサーカウンター</b> W600以上	 ユニット記号 ▶ <b>Z</b>		

・ユニット配列例

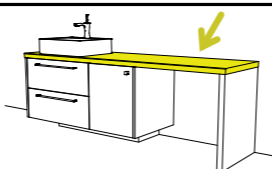
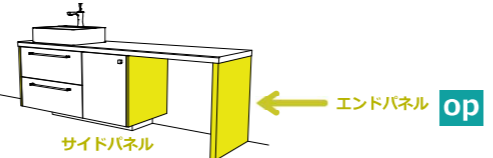
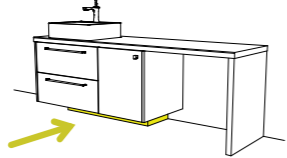

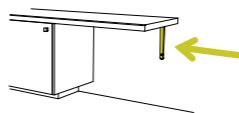
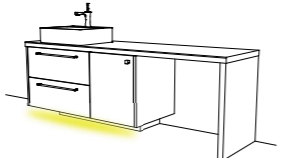


### 03. 構成ユニット

・間口サイズ一覧 (ユニット組合せパターン)



04. マテリアル・カラー

項目	選択オプション																		
カウンター	<ul style="list-style-type: none"> <li>・メラミンA (ポストフォーム) ▶ 厚さ 20mm or 60mm</li> <li>・人工大理石 ▶ 厚さ 9mm or 40mm</li> </ul> 																		
フロントパネル	<table border="1"> <thead> <tr> <th>キャビネットタイプ</th> <th>パネルタイプ (マテリアル)</th> <th>手掛け仕様</th> </tr> </thead> <tbody> <tr> <td rowspan="3">・開き扉</td> <td>・フラットパネル (メラミンA)</td> <td>+ ブルノブ or J取手</td> </tr> <tr> <td>・クラシックパネル (マット塗装)</td> <td>+ ブルノブ</td> </tr> <tr> <td>・ガラスパネル (アルミフレーム)</td> <td>+ アルミライン取手</td> </tr> <tr> <td rowspan="2">・2段引出し</td> <td>・フラットパネル (メラミンA)</td> <td>+ ブルハンドル or J取手</td> </tr> <tr> <td>・クラシックパネル (マット塗装)</td> <td>+ ブルハンドル</td> </tr> <tr> <td>・深引出し (+内引出し)</td> <td>・クラシックパネル (マット塗装)</td> <td>+ ブルハンドル</td> </tr> </tbody> </table>	キャビネットタイプ	パネルタイプ (マテリアル)	手掛け仕様	・開き扉	・フラットパネル (メラミンA)	+ ブルノブ or J取手	・クラシックパネル (マット塗装)	+ ブルノブ	・ガラスパネル (アルミフレーム)	+ アルミライン取手	・2段引出し	・フラットパネル (メラミンA)	+ ブルハンドル or J取手	・クラシックパネル (マット塗装)	+ ブルハンドル	・深引出し (+内引出し)	・クラシックパネル (マット塗装)	+ ブルハンドル
	キャビネットタイプ	パネルタイプ (マテリアル)	手掛け仕様																
	・開き扉	・フラットパネル (メラミンA)	+ ブルノブ or J取手																
		・クラシックパネル (マット塗装)	+ ブルノブ																
・ガラスパネル (アルミフレーム)		+ アルミライン取手																	
・2段引出し	・フラットパネル (メラミンA)	+ ブルハンドル or J取手																	
	・クラシックパネル (マット塗装)	+ ブルハンドル																	
・深引出し (+内引出し)	・クラシックパネル (マット塗装)	+ ブルハンドル																	
(サイドパネル) (エンドパネル)	<p>※マテリアル/カラーはフロントパネルの選択に準ずる ※ドレッサーカウンター端部はエンドパネルをオプション選択可能 (カウンター厚40mm/60mmの場合は不可)</p> 																		
蹴込みパネル	<ul style="list-style-type: none"> <li>・ダークグレー</li> <li>・ホワイト</li> <li>・指定色</li> </ul>  <p>※側面のセットバック指定が可能</p>																		
内部色	<ul style="list-style-type: none"> <li>・ダークグレー</li> <li>・ホワイト</li> </ul> 																		
(ブラケット)	<p>※ドレッサーカウンター端部がオープンの場合および、W&gt;900mmの場合にブラケットを設置。</p> <ul style="list-style-type: none"> <li>・ホワイト</li> <li>・ブラック</li> </ul> 																		
option LEDテープライト	<ul style="list-style-type: none"> <li>・電球色 (色温度3000K)</li> <li>・温白色 (色温度4000K)</li> <li>・昼白色 (色温度5000K)</li> </ul>  <p>※キャビネットが左右に分裂する場合は選択不可</p>																		



- メラミンA - 21色

BASIC

木柄	MLa18335	MLa18001	MLa10061	MLa10337	MLa2054				
単色	MLa6005	MLa6115	MLa6116	MLa6629	MLa6303	MLa6305	MLa6634	MLa6542	
抽象柄	MLa10330	MLa10318	MLa10345	MLa10341	MLa10237	レザー調 MLa10281	MLa10282	ファブリック調 MLa876	

- 人工大理石 - 4色

STANDARD

SWH201	SWH202	SWH203	SWH204	SWH205	SBG201	SBG202	SDG201	SBK201
--------	--------	--------	--------	--------	--------	--------	--------	--------

- クラシックパネル - タイプ 2種

PREMIUM



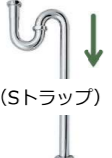

トラッドタイプ	グルーヴタイプ	Pm6005	Pm6115	Pm6116	Pm6629	Pm6303	
		Pm6305	Pm6634	Pm6542	Pm6400		塗装色 マット13色
		Pm216	Pm115	Pm702	Pm232		

- ガラスパネル - アルミフレーム 4色 (ガラス: ハーフミラー)

PREMIUM

ブラック	ホワイト	シルバー	シャンパン	ガラス: ハーフミラー
------	------	------	-------	-------------

### 05. ボウル・水栓


























項目	選択オプション		
	ボウルタイプ	奥行きサイズD	組合せグループ
ボウル・水栓	・ヴェッセルボウル ・水栓一体型ボウル 	・D=550 (洗面仕様)	<b>A B C D E F</b> ※下部ユニットがBサイズの場合、グループBは不可
		・D=450 (手洗い仕様)	<b>D E F</b>
	・アンダーカウンターボウル 	・D=550 (洗面仕様)	<b>G H</b> ※下部ユニットがBサイズの場合、グループGは不可
		・D=450 (手洗い仕様)	<b>H</b>
給排水タイプ	・床タイプ (ストラップ)  <b>or</b> ・壁タイプ (Pトラップ) 		

参照

- A B C BOWL × FAUCET combinations**
- D E F ボウル×水栓 組合せグループ**
- G H** p.83, 84

### 06. 手掛け仕様




J 取手 メラミン用 (引出し/開き扉)	プルハンドル 引出し用	プルノブ 開き扉用
 	<クロームシルバー>  <b>Hp01c</b>	<クロームシルバー>    <b>Hk06c Hk07c Hk01c</b>
	<ヘアラインシルバー>  <b>Hp06s</b>  <b>Hp02s</b>	<ヘアラインシルバー>   <b>Hk05s Hk07s</b>
アルミライン取手 ガラスパネル専用 	<シャンパン>  <b>Hp01n</b>	<シャンパン>   <b>Hk06n Hk01n</b>
	<ブラック>  <b>Hp01b</b>  <b>Hp02b</b>  <b>Hp06b</b>	<ブラック>    <b>Hk06b Hk07b Hk05b</b>
<ゴールド>  <b>Hp01g</b>	<ゴールド>   <b>Hk08g Hk07g</b>	
<ブラスゴールド>  <b>Hp06g</b>	<ブラスゴールド>  <b>Hk05g</b>	

07. サンプルカラーウェイ



1. CLASSIC / NOBLE

■カウンター	メラミンA (ポストフォーム) MLa10330	
■フロントパネル	メラミンA MLa6629	
(手掛け仕様)	プルハンドル Hp06g	プルノブ Hk05g
■蹴込パネル	ホワイト	
■ボウル × 水栓		
	BxA03 × FB02gP 	



4. TRADITIONAL / LUXURY

■カウンター	メラミンA (ポストフォーム) MLa10318	
■フロントパネル	メラミンA MLa10337	
(手掛け仕様)	プルハンドル Hp06s	プルノブ Hk05s
■蹴込パネル	ダークグレー	
■ボウル × 水栓		
	BxA03 × FB02sP 	



2. NATURAL / MINIMAL

■カウンター	メラミンA (ポストフォーム) MLa18335	
■フロントパネル	メラミンA MLa6115	
(手掛け仕様)	プルハンドル Hp01b	プルノブ Hk06b
■蹴込パネル	ホワイト	
■ボウル × 水栓		
	BxA03 × FB06bS 	



5. CONTEMPORARY / COOL

■カウンター	メラミンA (ポストフォーム) MLa10341	
■フロントパネル	メラミンA MLa6542	
(手掛け仕様)	プルハンドル Hp02b	プルノブ Hk07b
■蹴込パネル	ダークグレー	
■ボウル × 水栓		
	BxA03 × FB06bS 	



3. CHIC / SMOKEY

■カウンター	メラミンA (ポストフォーム) MLa10345	
■フロントパネル	メラミンA MLa18001	
(手掛け仕様)	プルハンドル Hp01b	プルノブ Hk06b
■蹴込パネル	ダークグレー	
■ボウル × 水栓		
	BxA03 × FB02bP 	



6. NEUTRAL / WARM

■カウンター	メラミンA (ポストフォーム) MLa6115	
■フロントパネル	メラミンA MLa876	
(手掛け仕様)	プルハンドル Hp02n	プルノブ Hk06n
■蹴込パネル	ホワイト	
■ボウル × 水栓		
	BxA03 × FB02sP 	

## wst-019



二層の厚いレイヤーが端正なプロポーションとしてそのまま浮かび上がる。

ボックスの高さを低く抑え、フロート構造を積極的に採用。「造作家具」としての性格がより顕著に現れる。


# Woodlark



# wst-019 Woodlark

- case plan -

Products  
[[ wst ]]



CLASSIC / NOBLE

## case 01

— ¥824,000 —

<b>size</b>	W 1,385 mm D 550 mm H 850 mm
<b>unit</b>	ユニット配列 : A1 C1b A1
<b>material</b>	カウンター : メラミンA MLa10330 フロントパネル : メラミンA MLa6115 手掛け仕様 : Hp01g (プルハンドル)
<b>basin bowl &amp; faucet</b>	組合せグループ : G ボウル : BuA01 水栓 : FB02gP



CHIC / SMOKEY

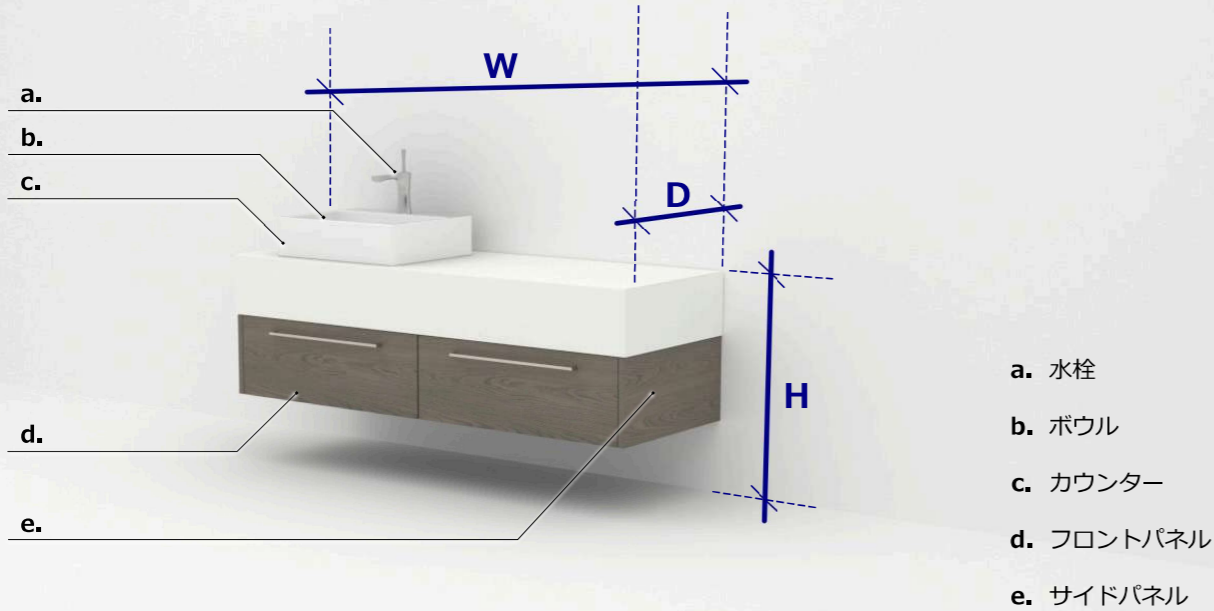
## case 02

— ¥936,000 —

<b>size</b>	W 1,550 mm D 550 mm H 720 mm
<b>unit</b>	ユニット配列 : Dfb Dfb
<b>material</b>	カウンター : メラミンA MLa10345 フロントパネル : メラミンA MLa10337 手掛け仕様 : J取手
<b>basin bowl &amp; faucet</b>	組合せグループ : A ボウル : BxA03 水栓 : FB06bS



01. パーツ名・サイズ展開

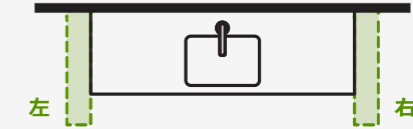


- a. 水栓
- b. ボウル
- c. カウンター
- d. フロントパネル
- e. サイドパネル

	最小		最大
<b>【 W 】</b> 間口サイズ	750mm	～	3,000mm
<b>【 D 】</b> 奥行きサイズ	450mm (手洗い仕様)	or	550mm (洗面仕様)
<b>【 H 】</b> カウンタートップ高さ	■アンダーカウンターボウルを選択の場合		
	730mm	～	860mm
	■ヴェッセル/水栓一体型ボウルを選択の場合		
	620mm	～	770mm

02. オーダーフロー

STEP 01 **【サイド壁タイプ】**  
- 左右の壁の有無を選択



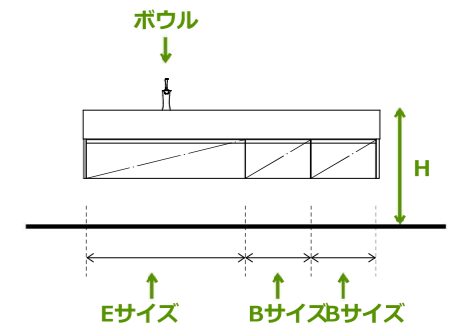
STEP 02 **【サイズ】**  
- 間口サイズ (W) を決定  
- 奥行きサイズ (D) を選択



STEP 03 **【ボウル数】**  
- ボウル数を選択



STEP 04 **【構成ユニット】**  
- ボウル位置を決定  
- キャビネットユニットの配列を決定



STEP 05 **【マテリアル・カラー】**  
- パーツごとに仕様を選択

STEP 06 **【ボウル×水栓】**  
- 組合せグループを選択  
- 水栓を選択

STEP 07 **【手掛け仕様】**  
- フロントパネルの手掛け仕様を選択



STEP 08 **【高さ】**  
- カウンタートップ高さ (H) を決定

STEP 09 **【オプションパーツ】**  
- LEDテープライト

### 03. 構成ユニット

#### ・間口サイズ一覧 (ユニット組合せパターン)

間口サイズW	キャビネット ユニットサイズ	0	500	1,000	1,500	2,000
■ 750	C	C	W750			
■ 900	D	D	W900			
	B+B	B	B			
■ 1,050	A+C	A	C	W1,050		
■ 1,100	E	E	W1,100			
■ 1,200	B+C	B	C	W1,200		
	A+D	A	D			
■ 1,350	B+D	B	D	W1,350		
	A+A+C	A	A			
■ 1,400	A+E	A	E	W1,400		
■ 1,500	C+C	C	C	W1,500		
	A+A+D	A	A	D		
■ 1,550	B+E	B	E	W1,550		
■ 1,650	B+B+C	B	B	C	W1,650	
	C+D	C	D			
■ 1,800	D+D	D	D	W1,800		
	A+C+C	A	C	C		
	B+B+D	B	B	D		
	A+A+A+D	A	A	A	D	
■ 1,950	B+C+C	B	C	C	W1,950	
■ 2,000	B+B+E	B	B	E	W2,000	
	A+A+A+E	A	A	A	E	
	D+E	D	E			
■ 2,100	A+D+D	A	D	D	W2,100	
	A+A+C+C	A	A	C	C	
	B+B+B+C	B	B	B	C	
■ 2,200	E+E	E	E	W2,200		
■ 2,250	B+D+D	B	D	D	W2,250	
	B+B+B+D	B	B	B	D	

#### キャビネットタイプ フロート引出し

**A サイズ**  
W300

ユニット記号  
**Af**

**B サイズ**  
W450

ユニット記号  
**Bf**

**C サイズ**  
W750

ユニット記号  
**Cf / Cfb**  
(上部ボウル)

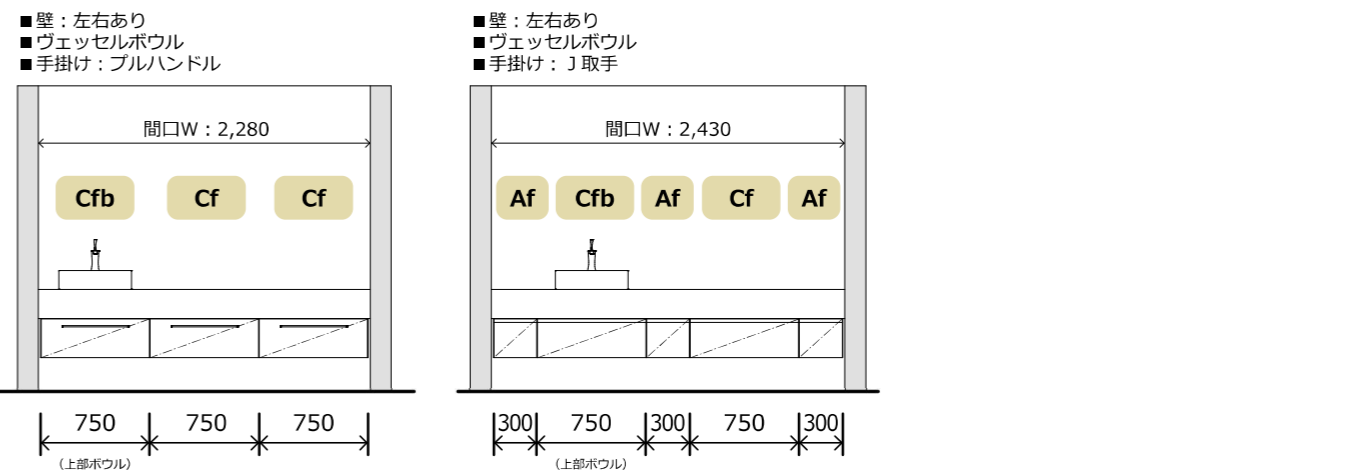
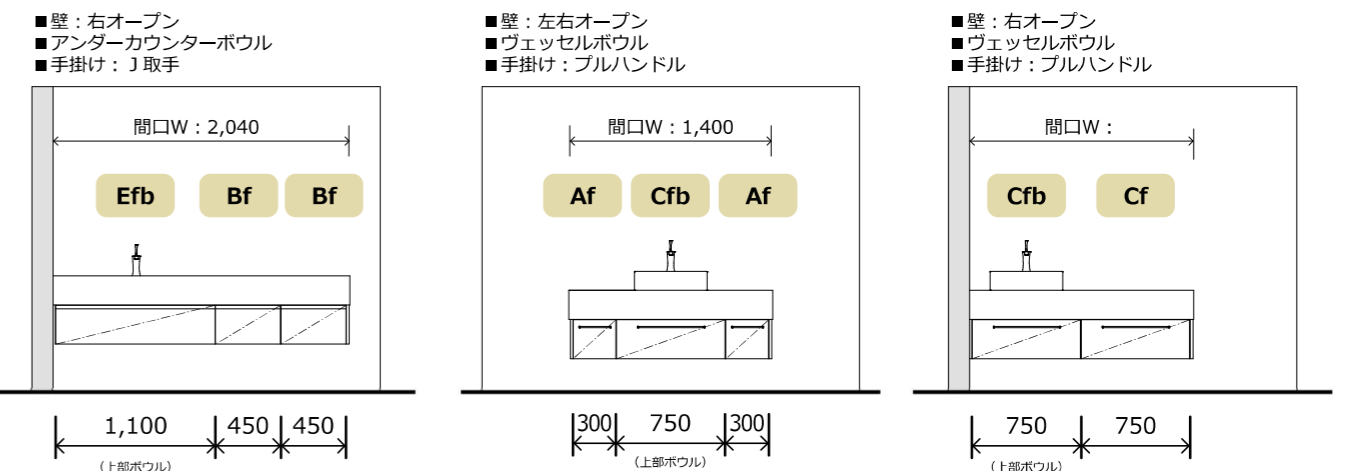
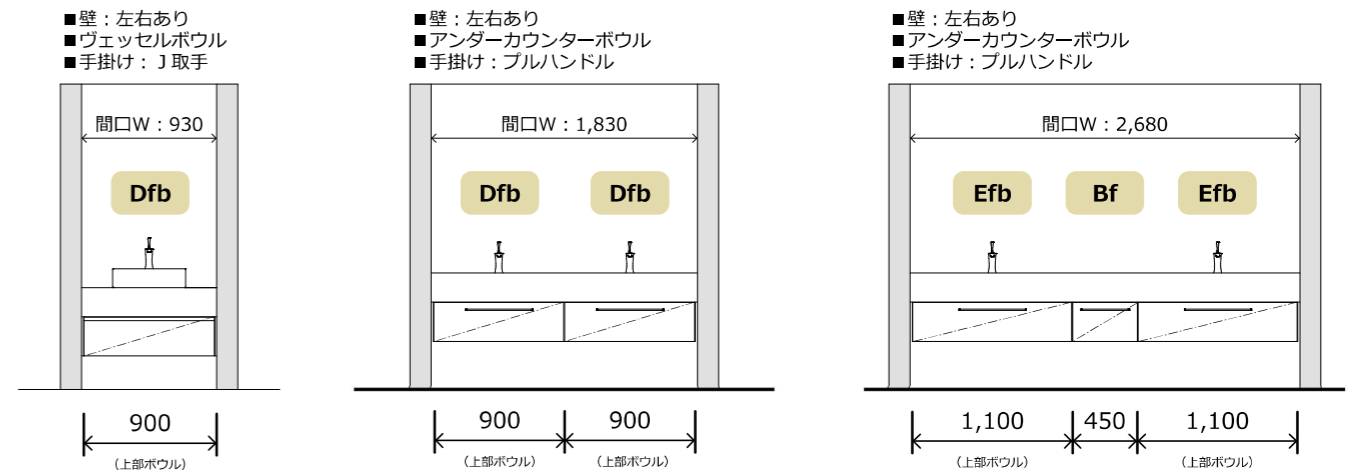
**D サイズ**  
W900

ユニット記号  
**Df / Dfb**  
(上部ボウル)

**E サイズ**  
W1,100

ユニット記号  
**Ef / Efb**  
(上部ボウル)

#### ・ユニット配列例



04. マテリアル・カラー

項目	選択オプション						
<b>カウンター</b> ・メラミンA (ポストフォーム) ・人工大理石							
<b>フロントパネル</b> 	<table border="1"> <thead> <tr> <th>キャビネットタイプ</th> <th>パネルタイプ (マテリアル)</th> <th>手掛け仕様</th> </tr> </thead> <tbody> <tr> <td>フロート引出し </td> <td>                             ・フラットパネル (メラミンA)                              ・クラシックパネル (マット塗装)                         </td> <td>                             + ブルハンドル <b>or</b> J取手                              + ブルハンドル                         </td> </tr> </tbody> </table>	キャビネットタイプ	パネルタイプ (マテリアル)	手掛け仕様	フロート引出し 	・フラットパネル (メラミンA) ・クラシックパネル (マット塗装)	+ ブルハンドル <b>or</b> J取手 + ブルハンドル
キャビネットタイプ	パネルタイプ (マテリアル)	手掛け仕様					
フロート引出し 	・フラットパネル (メラミンA) ・クラシックパネル (マット塗装)	+ ブルハンドル <b>or</b> J取手 + ブルハンドル					
<b>(サイドパネル)</b> ※フロントパネルの選択に準ずる							
<b>内部色</b> ・ダークグレー ・ホワイト							
<b>option</b> LEDテープライト	・電球色 (色温度3000K) ・温白色 (色温度4000K) ・昼白色 (色温度5000K) 						

05. 手掛け仕様

J取手	ブルハンドル		
(メラミン用) 	(クロームシルバー)  <b>Hp01c</b>	(ヘアラインシルバー)  <b>Hp06s</b>	(シャンパン)  <b>Hp01n</b>
	(ブラック)  <b>Hp01b</b> <b>Hp02b</b> <b>Hp06b</b>	(ゴールド)  <b>Hp01g</b>	(プラスゴールド)  <b>Hp06g</b>



- メラミンA - 21色

BASIC

木柄								
単色								
抽象柄						レザー調 		ファブリック調 

- 人工大理石 - 4色

STANDARD

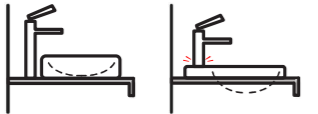

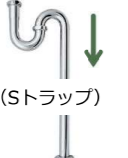

--	--	--	--	--	--	--	--	--

- クラシックパネル - タイプ 2種

PREMIUM


塗装色 : マット13色

06. ボウル・水栓

項目	選択オプション		
ボウル・水栓	ボウルタイプ ・ヴェッセルボウル ・水栓一体型ボウル 	奥行サイズD ・D=550 (洗面仕様)	<b>A B C D E F</b> <small>※下部ユニットがBサイズの場合、グループBは不可</small>
		・D=450 (手洗い仕様)	<b>D E F</b>
	アンダーカウンターボウル 	・D=550 (洗面仕様)	<b>G H</b> <small>※下部ユニットがBサイズの場合、グループGは不可</small>
		・D=450 (手洗い仕様)	<b>H</b>
給排水タイプ	 床タイプ (ストラップ)    or  壁タイプ (Pトラップ)		

参照

**A B C BOWL × FAUCET combinations**  
**D E F** ボウル×水栓 組合せグループ  
**G H** p.83, 84

07. サンプルカラーウェイ




**1. TRADITIONAL / LUXURY**

■カウンター	メラミンA (ポストフォーム) <b>MLa10318</b>
■フロントパネル	メラミンA (ポストフォーム) <b>MLa10337</b>
(手掛け仕様)	プルハンドル <b>Hp06s</b>
■ボウル × 水栓	<b>BuA01 × FB02sP</b> 



**2. CONTEMPORARY / COOL**

■カウンター	メラミンA (ポストフォーム) <b>MLa10341</b>
■フロントパネル	メラミンA <b>MLa6542</b>
(手掛け仕様)	プルハンドル <b>Hp02b</b>
■ボウル × 水栓	<b>BuA01 × FB06bS</b> 



**3. NEUTRAL / WARM**

■カウンター	メラミンA (ポストフォーム) <b>MLa6115</b>
■フロントパネル	メラミンA <b>MLa876</b>
(手掛け仕様)	プルハンドル <b>Hp02n</b>
■ボウル × 水栓	<b>BuA01 × FB02sP</b> 

## wst-010



厚みのあるカウンターの下部に2枚のパネルをレイヤーとしてずらしながら重ねることで、三段の上品な陰影と立体感が正面に浮かび上がる。

# Ovenbird



# wst-010 Ovenbird

- case plan -

Products  
[[ wst ]]



NATURAL / MINIMAL

## case 01

— ¥ 265,000 —



**size**


W	855 mm
D	450 mm
H	700 mm

**material**

カウンター	:メラミンA	MLa6115
パネル①	:メラミンA	MLa18335
パネル②	:メラミンA	MLa876

**basin bowl & faucet**

組合せグループ	: D	
ボウル	: BxC03	
水栓	: FA03sW	



CHIC / SMOKEY

## case 02

— ¥ 277,000 —



**size**

W	855 mm
D	450 mm
H	720 mm

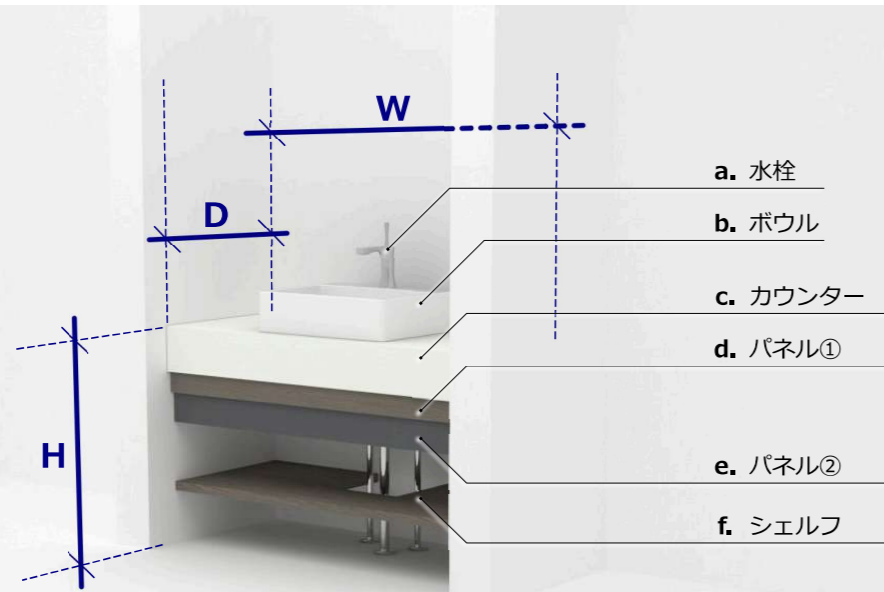
**material**

カウンター	:メラミンA	MLa6634
パネル①	:メラミンA	MLa10282
パネル②	:メラミンA	MLa10345

**basin bowl & faucet**

組合せグループ	: E	
ボウル	: BvC04	
水栓	: FG01bW	

01. パーツ名



02. オーダーフロー・サイズ展開

**STEP 01 【サイズ】**  
 - 間口サイズ (W) を決定  
 - 奥行サイズ (D) を選択  
 - カウンタートップ高さ (H) を決定

**STEP 02 【ボウル数・位置】**  
 - ボウル数を選択  
 - ボウル位置を決定

**STEP 03 【オプションパーツ】**  
 - オプションパーツの有無を選択

**STEP 04 【マテリアル・カラー】**  
 - パーツごとに仕様を選択

**STEP 05 【ボウル×水栓】**  
 - 組合せグループを選択  
 - 水栓を選択

<b>【W】 間口サイズ</b>
750mm ~ 1,500mm
<b>【D】 奥行サイズ</b>
450mm (手洗い仕様) or 550mm (洗面仕様)
<b>【H】 カウンタートップ高さ</b>
620mm ~ 770mm

03. マテリアル・カラー

項目	選択オプション
カウンター	<ul style="list-style-type: none"> <li>メラミンA (ポストフォーム)</li> <li>人工大理石</li> </ul>
<b>option</b>	<ul style="list-style-type: none"> <li>パネル①</li> <li>パネル②</li> <li>シェルフ</li> </ul> <ul style="list-style-type: none"> <li>メラミンA (ポストフォーム)</li> </ul>
(ブラケット)	<ul style="list-style-type: none"> <li>ホワイト</li> <li>ブラック</li> </ul>



- メラミンA - 21色

**BASIC**


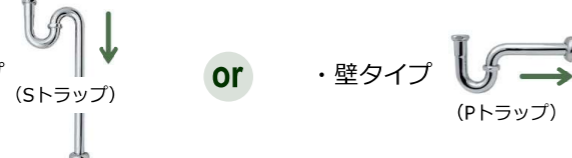


- 人工大理石 - 4色

**STANDARD**




04. ボウル・水栓

項目	選択オプション		
ボウル・水栓	ボウルタイプ	奥行きサイズD	組合せグループ
	<ul style="list-style-type: none"> <li>・ヴェッセルボウル</li> <li>・水栓一体型ボウル</li> </ul> 	<ul style="list-style-type: none"> <li>・D=550 (洗面仕様)</li> <li>・D=450 (手洗い仕様)</li> </ul>	<ul style="list-style-type: none"> <li>・A B C D E F</li> <li>※下部ユニットがBサイズの場合、グループBは不可</li> <li>・D E F</li> </ul>
給排水タイプ	<ul style="list-style-type: none"> <li>・床タイプ (ストラップ)</li> <li>or</li> <li>・壁タイプ (Pトラップ)</li> </ul> 		

参照


**A B C BOWL × FAUCET combinations**  
**D E F** ボウル×水栓 組合せグループ  
**G H** p.83, 84

05. サンプルカラーウェイ



**1. CLASSIC / NOBLE**

■カウンター	メラミンA (ポストフォーム) <b>MLa10330</b>
■パネル①	メラミンA <b>MLa6629</b>
■パネル②	メラミンA <b>MLa2054</b>
■ボウル × 水栓	<b>BxC03 × FB02gP</b> 



**2. TRADITIONAL / LUXURY**


■カウンター	メラミンA (ポストフォーム) <b>MLa10318</b>
■パネル①	メラミンA <b>MLa10337</b>
■パネル②	メラミンA <b>MLa6634</b>
■ボウル × 水栓	<b>BxC03 × FB02sP</b> 



**3. NEUTRAL / WARM**

■カウンター	メラミンA (ポストフォーム) <b>MLa18001</b>
■パネル①	メラミンA <b>MLa6115</b>
■パネル②	メラミンA <b>MLa876</b>
■ボウル × 水栓	<b>BxC03 × FB02sP</b> 

## wst-001



大小異なるサイズのL字型シェルフを厚いカウンター  
の元にバランスよく配置。  
奥行きある三層の構成は見せる収納として実用性が高い。

# Smew



wst-001 **Smew**

- case plan -

Products  
[[ wst ]]



NEUTRAL / WARM

case 01

— ¥ 352,500 —

**size**  
W 1,355 mm  
D 550 mm  
H 720 mm

**material**  
カウンター :メラミンA MLa18001  
シェルフ① :メラミンA MLa6005  
シェルフ② :メラミンA MLa10345

**basin bowl & faucet**  
組合せグループ : C  
ボウル : BhA05  
水栓 : FE02sM



TRADITIONAL / LUXURY

case 02

— ¥ 311,000 —

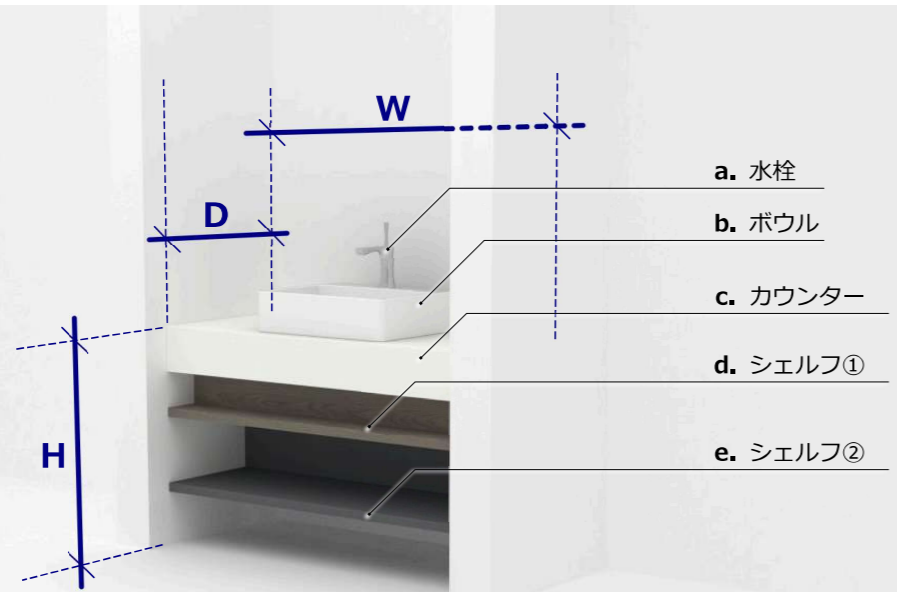
**size**  
W 855 mm  
D 550 mm  
H 720 mm

**material**  
カウンター :メラミンA MLa10318  
シェルフ① :メラミンA MLa6634  
シェルフ② :メラミンA MLa10337

**basin bowl & faucet**  
組合せグループ : A  
ボウル : BxA03  
水栓 : FB02gP



## 01. パーツ名



## 02. オーダーフロー・サイズ展開

**STEP 01 【サイズ】**  
 ▶ 間口サイズ (W) を決定  
 ▶ 奥行きサイズ (D) を選択  
 ▶ カウンタートップ高さ (H) を決定

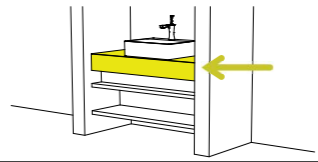
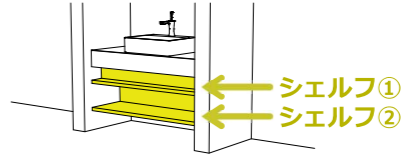


**STEP 02 【ボウル数・位置】**  
 ▶ ボウル数を選択  
 ▶ ボウル位置を決定

**STEP 03 【マテリアル・カラー】**  
 ▶ パーツごとに仕様を選択

**STEP 04 【ボウル×水栓】**  
 ▶ 組合せグループを選択  
 ▶ 水栓を選択

<b>【W】 間口サイズ</b>
750mm ~ 1,500mm
<b>【D】 奥行きサイズ</b>
450mm (手洗い仕様) or 550mm (洗面仕様)
<b>【H】 カウンタートップ高さ</b>
620mm ~ 770mm

## 03. マテリアル・カラー

項目	選択オプション
カウンター	・メラミンA (ポストフォーム) ・人工大理石 
シェルフ① シェルフ②	・メラミンA (ポストフォーム) 
(ブラケット)	・ホワイト  ・ブラック 



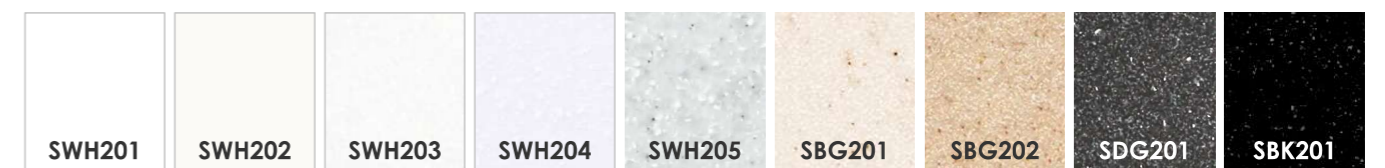
### - メラミンA - 21色

### BASIC






### - 人工大理石 - 4色

### STANDARD




04. ボウル・水栓

項目	選択オプション		
	ボウルタイプ	奥行きサイズD	組合せグループ
ボウル・水栓	・ヴェッセルボウル ・水栓一体型ボウル 	・D=550 (洗面仕様)	<b>A B C D E F</b> ※下部ユニットがBサイズの場合、グループBは不可
		・D=450 (手洗い仕様)	<b>D E F</b>
給排水タイプ	・床タイプ (ストラップ)  or ・壁タイプ (Pトラップ) 		

参照


**A B C BOWL × FAUCET combinations**  
**D E F** ボウル×水栓 組合せグループ  
**G H** p.83, 84

05. サンプルカラーウェイ




**1. CLASSIC / NOBLE**

■カウンター	メラミンA (ポストフォーム) <b>MLa10330</b>
■シェルフ①	メラミンA <b>MLa6629</b>
■シェルフ②	メラミンA <b>MLa2054</b>
■ボウル × 水栓	<b>BxC03 × FB02gP</b> 



**2. NATURAL / MINIMAL**

■カウンター	メラミンA (ポストフォーム) <b>MLa6115</b>
■パネル①	メラミンA <b>MLa18335</b>
■パネル②	メラミンA <b>MLa10345</b>
■ボウル × 水栓	<b>BxC03 × FB06bS</b> 



**3. CHIC / SMOKEY**

■カウンター	メラミンA (ポストフォーム) <b>MLa10345</b>
■パネル①	メラミンA <b>MLa18001</b>
■パネル②	メラミンA <b>MLa6634</b>
■ボウル × 水栓	<b>BxC03 × FB02bP</b> 

## wst-021



特徴的なバイカラーのカウンターと1枚のシェルフ。  
シンプルでありながら、3本のすっきりとした水平  
ラインが手洗い空間に効果的なアクセントをもたら  
す。

# Dunnock



wst-021

# Dunnock

- case plan -

Products  
[[ wst ]]



CONTEMPORARY / COOL

## case 01

— ¥ 250,500 —



**size**

W	855 mm
D	450 mm
H	700 mm

**material**

カウンター	:	メラミンA	MLa10341
パネル	:	メラミンA	MLa6542
シェルフ	:	メラミンA	MLa10061

**basin bowl & faucet**

組合せグループ	:	D	
ボウル	:	BxC03	
水栓	:	FA03bW	



NEUTRAL / WARM

## case 02

— ¥ 263,000 —



**size**

W	855 mm
D	450 mm
H	720 mm

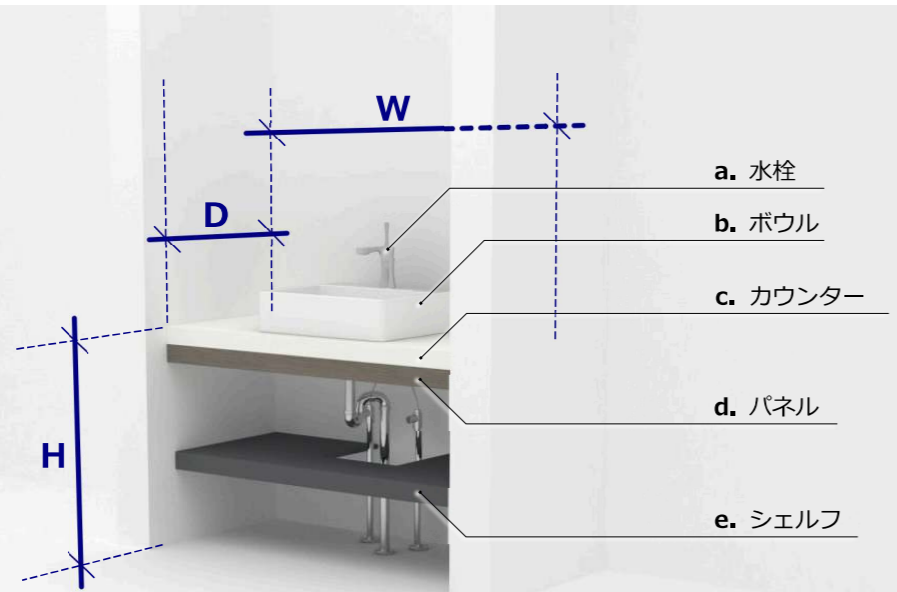
**material**

カウンター	:	メラミンA	MLa6115
パネル①	:	メラミンA	MLa876
パネル②	:	メラミンA	MLa18001

**basin bowl & faucet**

組合せグループ	:	D	
ボウル	:	BxC03	
水栓	:	FB02sP	

01. パーツ名



02. オーダーフロー・サイズ展開

**STEP 01 【サイズ】**  
 - 間口サイズ (W) を決定  
 - 奥行きサイズ (D) を選択  
 - カウンタートップ高さ (H) を決定

**STEP 02 【ボウル数・位置】**  
 - ボウル数を選択  
 - ボウル位置を決定

**STEP 03 【マテリアル・カラー】**  
 - パーツごとに仕様を選択

**STEP 04 【ボウル×水栓】**  
 - 組合せグループを選択  
 - 水栓を選択

<b>【W】 間口サイズ</b>
750mm ~ 1,500mm
<b>【D】 奥行きサイズ</b>
450mm (手洗い仕様) or 550mm (洗面仕様)
<b>【H】 カウンタートップ高さ</b>
620mm ~ 770mm

03. マテリアル・カラー

項目	選択オプション
カウンター	・メラミンA (ポストフォーム) ・人工大理石
パネル	・メラミンA (ポストフォーム)
シェルフ	・メラミンA (ポストフォーム) ▶ 厚さ60mm or 20mm
(ブラケット)	・ホワイト ・ブラック



- メラミンA - 21色

BASIC





- 人工大理石 - 4色

STANDARD



04. ボウル・水栓

項目	選択オプション		
ボウル・水栓	ボウルタイプ	奥行きサイズD	組合せグループ
	<ul style="list-style-type: none"> <li>・ヴェッセルボウル</li> <li>・水栓一体型ボウル</li> </ul> 	<ul style="list-style-type: none"> <li>・D=550 (洗面仕様)</li> </ul> <hr/> <ul style="list-style-type: none"> <li>・D=450 (手洗い仕様)</li> </ul>	<ul style="list-style-type: none"> <li>▶ <b>A B C D E F</b></li> </ul> <small>※下部ユニットがBサイズの場合、グループBは不可</small> <hr/> <ul style="list-style-type: none"> <li>▶ <b>D E F</b></li> </ul>
給排水タイプ			

参照

**A B C BOWL × FAUCET combinations**  
**D E F** ボウル×水栓 組合せグループ  
**G H** p.83, 84

05. サンプルカラーウェイ




**1. CLASSIC / NOBLE**

■カウンター	メラミンA (ポストフォーム) <b>MLa10330</b>
■パネル	メラミンA <b>MLa2054</b>
■シェルフ	メラミンA <b>MLa6629</b>
■ボウル × 水栓	<b>BxC03 × FB02gP</b> 



**2. NATURAL / MINIMAL**

■カウンター	メラミンA (ポストフォーム) <b>MLa10345</b>
■パネル	メラミンA <b>MLa6115</b>
■シェルフ	メラミンA <b>MLa18335</b>
■ボウル × 水栓	<b>BxC03 × FB06bS</b> 



**3. CHIC / SMOKEY**

■カウンター	メラミンA (ポストフォーム) <b>MLa18001</b>
■パネル	メラミンA <b>MLa6634</b>
■シェルフ	メラミンA <b>MLa10282</b>
■ボウル × 水栓	<b>BxC03 × FB02bP</b> 

A modern interior scene featuring a large sliding door, a wooden wall, and a low table with a plant. The scene is lit with warm, natural light, creating long shadows on the floor and wall. The sliding door is partially open, revealing a view of a courtyard with a potted plant. The wooden wall has a vertical grain and is composed of large panels. A low, light-colored table with a dark top is positioned against the wall, holding a small vase with white flowers and a candle. The floor is made of large, light-colored tiles. The overall atmosphere is clean, minimalist, and serene.

dor

hinged & sliding doors



## dor-009 Pytilia

大判材料をフルサイズで使用する継目のないフラットな表情は、壁面と連続しながら空間に確かな存在感をもたらす。

要素を一切付加しない、最も静謐を纏うミニマルなドア。




## dor-011 Tadorna

光の往来を妨げないガラスドアは空間を連続させ、輪郭の中にその気配を伝える。

フレームは2タイプを用意。


- ・繊細でモダンな90mmタイプ
- ・落ち着いた重厚な150mmタイプ



## dor-003 Goldfinch

繊細な水平ラインが面を分割するソリッドな構成のドア。

程よいアクセントを持つベーシックデザインは壁面や造作とよく親和し、モダンやラグジュアリー、ナチュラルなどあらゆるスタイル・カラーウェイの空間に自然に溶け込む。



## dor-006 Ibis

床面からすっと伸びる1本のスリットデザインが特徴のスライドドア専用モデル。

ツートーンのカラー構成を作るスリットは、空間を引き立てながらそのままハンドルとしての機能を担う。

## 開閉パターン一覧


ヒンジドア

### レバーハンドルドア



**HD1**

シングルドア  
(片面開き)



**HD1.5**

親子開きドア  
(片面開き)

**HD2**

観音開きドア  
(片面開き)

### スイングドア



**HD1-SW**

スイングドア  
(両面開き)



**HD2-SW**

観音開きスイングドア  
(両面開き)

スライドドア

### 1本スライド



**SD1-A**

シングル片引き



**SD1-B**

アウトセット片引き  
(トラックレスバードア)



**SD1-P**

ポケットドア

### 2本スライド



**SD2-in**

インセット引き違い



**SD2-outA**

アウトセット引き分け



**SD2-outB**

アウトセット引き寄せ



**SD2-P**

ポケットドア



**SD2-PP**

左右ポケットドア

### 3本スライド



**SD3-inA**

インセット引き違い+片引き



**SD3-inB**

インセット引き寄せ



**SD3-out**

アウトセット引き寄せ



**SD3-P**

ポケットドア

### 4本スライド



**SD4-inA**

インセット引き分け



**SD4-inB**

インセット引き寄せ



**SD4-out**

アウトセット引き寄せ



**SD4-P**

ポケットドア

## 対応モデル一覧

		dor-009 Pytilia	dor-003 Goldfinch	dor-006 Ibis	dor-011 Tadorna
					
レバーハンドルドア	■ HD1	シングルドア	●	●	●
	■ HD1.5	親子開きドア	●	●	●
	■ HD2	観音開きドア	●	●	●
スイングドア	■ HD1-SW	シングルスイングドア	●	●	●
	■ HD2-SW	観音開きスイングドア	●	●	●
1本スライド	■ SD1-A	シングル片引き	●	●	●
	■ SD1-B	アウトセット片引き	●	●	●
	■ SD1-P	ポケットドア	●	●	●
2本スライド	■ SD2-in	インセット引違い	●	●	●
	■ SD2-outA	アウトセット引き分け	●	●	●
	■ SD2-outB	アウトセット引き寄せ	●	●	●
	■ SD2-P	ポケットドア	●	●	●
3本スライド	■ SD2-PP	左右ポケットドア	●	●	●
	■ SD3-inA	インセット引違い+片引き	●	●	●
	■ SD3-inB	インセット引き寄せ	●	●	●
	■ SD3-out	アウトセット引き寄せ	●	●	●
4本スライド	■ SD3-P	ポケットドア	●	●	●
	■ SD4-inA	インセット引き分け	●	●	●
	■ SD4-inB	インセット引き寄せ	●	●	●
	■ SD4-out	アウトセット引き寄せ	●	●	●
	■ SD4-P	ポケットドア	●	●	●

## オーダーフロー

op 自由選択オプション  
(標準設定：無し)

- STEP 01 **【モデル】**  
- モデルを選択
- STEP 02 **【扉枚数・開閉パターン・FIXサイドガラス】**  
- 扉枚数を選択  
- 開閉パターンを選択  
- FIXサイドガラスのタイプを選択、サイズを指定 **op**
- STEP 03 **【壁仕様・枠仕様】**  
- 壁仕様（位置関係・壁厚）を指定  
- 壁仕様（開口部垂れ壁・折り下げ天井）を指定 **op**  
- 枠仕様を選択
- STEP 04 **【開口部サイズ】**  
- 間口部の幅寸法（W）を指定  
- 開口部の高さ寸法（H）を指定
- STEP 05 **【マテリアル・カラー】**  
- パーツごとに仕様を選択
- STEP 06 **【ハンドル・ロック】**  
- ハンドルを選択  
- 錠のオプションを選択 **op**
- STEP 07 **【クローザー】**  
- ソフトクロージングのオプションを選択 **op**
- STEP 08 **【その他オプション】**  
- その他のオプションを選択 **op**



## 開閉パターン

レバーハンドルドア・スイングドア

**option op** 必須選択オプション  
**option op** 自由選択オプション  
(標準設定：無し)

	HD1 シングルドア (片面開き)	HD1.5 親子開きドア (片面開き)	HD2 観音開きドア (片面開き)	HD1-SW スイングドア (両面開き)	HD2-SW 観音開きスイングドア (両面開き)
<b>ドアクローザー</b> (ソフトクロージング機能)	面付ダンパー <b>op</b>	親扉：面付ダンパー <b>op</b> ※子扉はクローザーなし (通常時固定)	面付ダンパー <b>op</b> ※サブ扉は通常時固定	ソフトクロージング標準装備	ソフトクロージング標準装備
<b>option</b> <b>ハンドル</b> ⇒ p.156	レバーハンドル	親扉：レバーハンドル ※子扉はハンドルなし	メイン扉：レバーハンドル ※サブ扉は固定ハンドル	・バーハンドル ・ハンドルなし	・バーハンドル ・ハンドルなし
<b>option</b> <b>枠タイプ</b>	<p>【H1】 壁小口 (見切材なし)    【H3】 壁面枠</p> <p>【H2】 壁小口 (見切材あり)</p>	<p>【H1】 壁小口枠 (見切材なし)    【H3】 壁面枠</p> <p>【H2】 壁小口枠 (見切材あり)</p>	<p>【H1】 壁小口枠 (見切材なし)    【H3】 壁面枠</p> <p>【H2】 壁小口枠 (見切材あり)</p>	<p>【なし】 枠なし</p> <p>【A】 壁小口見切り枠</p>	<p>【なし】 枠なし</p> <p>【A】 壁小口見切り枠</p>
<b>option</b> <b>ロック</b> ⇒ p.156	<ul style="list-style-type: none"> <li>・サムターン/空錠</li> <li>・サムターン/表示錠</li> <li>・サムターン/シリンダー錠</li> </ul> <small>※シリンダー錠は一部非対応</small>	<ul style="list-style-type: none"> <li>・サムターン/空錠</li> <li>・サムターン/表示錠</li> <li>・サムターン/シリンダー錠</li> </ul> <small>※シリンダー錠は一部非対応</small>	<ul style="list-style-type: none"> <li>・サムターン/空錠</li> <li>・サムターン/表示錠</li> <li>・サムターン/シリンダー錠</li> </ul> <small>※シリンダー錠は一部非対応</small>	×	×
<b>option</b> <b>FIXサイドガラス</b> ⇒ p.118	<p>【開き扉仕様】</p> <ul style="list-style-type: none"> <li>・木製フレームタイプ</li> </ul>	×	×	<p>【スイングドア仕様】</p> <ul style="list-style-type: none"> <li>・フレームレスタイプ</li> <li>・木製フレームタイプ</li> </ul>	<p>【スイングドア仕様】</p> <ul style="list-style-type: none"> <li>・フレームレスタイプ</li> <li>・木製フレームタイプ</li> </ul>
<b>その他</b>	<ul style="list-style-type: none"> <li>・床埋め込みドアストッパー <b>op</b></li> <li>・上部枠 (光止め) <b>op</b></li> <li>・モヘア <b>op</b></li> </ul>	<ul style="list-style-type: none"> <li>・床埋め込みドアストッパー <b>op</b></li> <li>・上部枠 (光止め) <b>op</b></li> <li>・モヘア <b>op</b></li> <li>・子扉ガラス仕様 <b>op</b></li> </ul>	<ul style="list-style-type: none"> <li>・床埋め込みドアストッパー <b>op</b></li> <li>・上部枠 (光止め) <b>op</b></li> <li>・モヘア <b>op</b></li> </ul>	<ul style="list-style-type: none"> <li>・マグネットキャッチ <b>op</b></li> <li>・ガラスエッジカバー <b>op</b></li> </ul>	<ul style="list-style-type: none"> <li>・マグネットキャッチ <b>op</b></li> <li>・ガラスエッジカバー <b>op</b></li> </ul>

**option op** 必須選択オプション  
**option op** 自由選択オプション  
(標準設定：無し)

## 開閉パターン

1本スライド

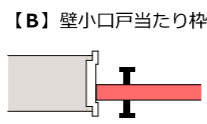
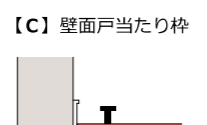


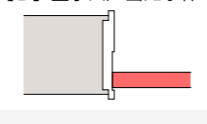
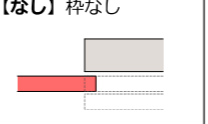
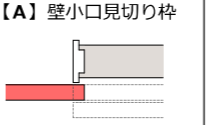
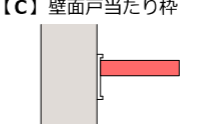
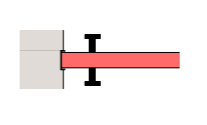
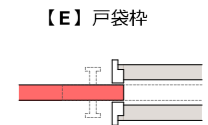
	SD1-A シングル片引き <small>※ 開口部垂れ壁の場合 ⇒ SD1-B</small>
機構・レール	<p>【上吊式】</p> <p>天井：レール1本（面付仕様 / 一部埋め込み仕様） 床：レールなし</p>
ドアクローザー (ソフトクロージング機能)	デュアルソフトクロージング標準装備
<b>option</b> ハンドル <small>⇒ p.158</small>	<ul style="list-style-type: none"> <li>・バーハンドル（引残り120mm）</li> <li>・小口ハンドル（引残りなし）</li> <li>・掘込みハンドル（引残りなし）</li> </ul>
<b>option</b> 枠タイプ	<p>【なし】 枠なし      【A】 壁小口見切り枠      【B】 壁小口戸当たり枠（*）</p> <p>【C】 壁面戸当たり枠（*）      【D】 アルミ戸当たり枠（*）</p> <p><small>（*） 戸尻側は枠なし、A枠より選択</small></p>
<b>option</b> ロック <small>⇒ p.159</small>	<ul style="list-style-type: none"> <li>・サムターン/空錠</li> <li>・サムターン/表示錠</li> <li>・サムターン/シリンダー錠</li> <li>・サムターン/サムターン錠</li> </ul> <p><small>※ 枠なし、A枠、D枠はロック非対応</small></p>
<b>option</b> FIXサイドガラス <small>⇒ p.118</small>	<p>【戸当たり仕様/スライド仕様】</p> <ul style="list-style-type: none"> <li>・フレームレスタイプ</li> <li>・木製フレームタイプ</li> </ul> <p><small>※ フレームレスタイプは戸先側の場合、ロック非対応</small></p>
その他	<ul style="list-style-type: none"> <li>・光止めアングル <b>op</b></li> <li>・ガラスエッジカバー <b>op</b></li> </ul>

	SD1-B アウトセット片引き（バーンドア型）	SD1-P ポケットドア
機構・レール	<p>【下荷重式】</p> <p>天井：レールなし 床：レール1本</p>	<p>【上吊式】</p> <p>天井：レール1本（面付仕様） 床：レールなし</p>
ドアクローザー (ソフトクロージング機能)	デュアルソフトクロージング <b>op</b>	デュアルソフトクロージング標準装備
<b>option</b> ハンドル <small>⇒ p.158</small>	<ul style="list-style-type: none"> <li>・バーハンドル（引残り120mm）</li> <li>・小口ハンドル（引残りなし）</li> <li>・掘込みハンドル（引残りなし）</li> </ul>	<ul style="list-style-type: none"> <li>・バーハンドル（引残り120mm）</li> <li>・小口ハンドル（引残りなし）</li> <li>・掘込みハンドル+小口取手（引残りなし）</li> </ul>
<b>option</b> 枠タイプ	<p>【なし】 枠なし</p> <p>【A】 壁小口見切り枠</p>	<p>枠①      枠②</p> <p>【B】 壁小口戸当たり枠      【E】 戸袋枠</p> <p>【C】 壁面戸当たり枠</p> <p>【D】 アルミ戸当たり枠</p>
<b>option</b> ロック <small>⇒ p.159</small>	×	<ul style="list-style-type: none"> <li>・サムターン/空錠</li> <li>・サムターン/表示錠</li> <li>・サムターン/シリンダー錠</li> <li>・サムターン/サムターン錠</li> </ul> <p><small>※ D枠はロック非対応</small></p>
<b>option</b> FIXサイドガラス <small>⇒ p.118</small>	<p>【スライド仕様】</p> <ul style="list-style-type: none"> <li>・木製フレームタイプ（ゲート型）</li> </ul> <p><small>※ 枠なし不可</small></p>	<p>【戸当たり仕様】</p> <ul style="list-style-type: none"> <li>・木製フレームタイプ</li> </ul> <p><small>※ ロック非対応</small></p>
その他	-	<ul style="list-style-type: none"> <li>・光止めアングル <b>op</b></li> </ul>

**option op** 必須選択オプション  
**option op** 自由選択オプション  
(標準設定：無し)

## 開閉パターン

2本スライド

	SD2-in インセット引き違い	SD2-outA アウトセット引き分け <small>※ 開口部垂れ壁の場合 ⇒ SD1-B ×2</small>	SD2-outB アウトセット引き寄せ <small>※ 開口部垂れ壁の場合：レール範囲の天井折り下げ</small>	SD2-P ポケットドア	SD2-PP 左右ポケットドア
<b>機構・レール</b>	【上吊式】 天井：レール2本 (面付仕様 / 一部埋め込み仕様) 床：レールなし	【上吊式】 天井：レール1本 (面付仕様 / 一部埋め込み仕様) 床：レールなし <small>※レール長さ：最長4m</small>	【下荷重式】 天井：レール2本 (面付仕様 / 一部埋め込み仕様) 床：レール2本	【下荷重式】 天井：レール2本 (面付仕様) 床：レール2本	【上吊式】 天井：レール1本 (面付仕様) 床：レールなし <small>※レール長さ：最長4m</small>
<b>ドアクローザー</b> (ソフトクロージング機能)	デュアルソフトクロージング標準装備	デュアルソフトクロージング標準装備	デュアルソフトクロージング <b>op</b>	デュアルソフトクロージング <b>op</b>	デュアルソフトクロージング標準装備
<b>option</b> <b>ハンドル</b> ⇒ p.158	<ul style="list-style-type: none"> <li>・バーハンドル (引残り120mm)</li> <li>・小口ハンドル (引残りなし)</li> <li>・掘込みハンドル (引残りなし)</li> </ul>	<ul style="list-style-type: none"> <li>・バーハンドル (引残り120mm)</li> <li>・小口ハンドル (引残りなし)</li> <li>・掘込みハンドル (引残りなし)</li> </ul>	<ul style="list-style-type: none"> <li>・小口ハンドル (引残りなし)</li> <li>・掘込みハンドル (引残りなし)</li> </ul>	<ul style="list-style-type: none"> <li>・小口ハンドル (引残りなし)</li> <li>・掘込みハンドル+小口取手 (引残りなし)</li> </ul>	<ul style="list-style-type: none"> <li>・小口ハンドル (引残りなし)</li> <li>・掘込みハンドル+小口取手 (引残りなし)</li> </ul>
<b>option</b> <b>枠タイプ</b>	<p>【B】 壁小口戸当たり枠</p>  <p>【C】 壁面戸当たり枠</p> 	<p>【なし】 枠なし</p>  <p>【A】 壁小口見切り枠</p> 	<p>枠①</p> <p>【C】 壁面戸当たり枠</p>  <p>【D】 アルミ戸当たり枠</p>  <p>【B】 壁小口戸当たり枠</p> 	<p>枠②</p> <p>【なし】 枠なし</p>  <p>【A】 壁小口見切り枠</p>  <p>【D】 アルミ戸当たり枠</p>  <p>【B】 壁小口戸当たり枠</p> 	<p>【E】 戸袋枠</p> 
<b>option</b> <b>ロック</b> ⇒ p.159	<ul style="list-style-type: none"> <li>・サムターン/空錠</li> <li>・サムターン/表示錠</li> <li>・サムターン/シリンダー錠</li> <li>・サムターン/サムターン錠</li> </ul>	×	×	×	×
<b>option</b> <b>FIXサイドガラス</b> ⇒ p.118	【戸当たり仕様】 ・木製フレームタイプ <small>※ロック非対応</small>	【スライド仕様】 ・フレームレスタイプ ・木製フレームタイプ	【戸当たり仕様/スライド仕様】 ・木製フレームタイプ	【戸当たり仕様】 ・木製フレームタイプ	×
<b>その他</b>	・光止めアングル <b>op</b>	<ul style="list-style-type: none"> <li>・光止めアングル <b>op</b></li> <li>・ガラスエッジカバー <b>op</b></li> </ul>	・光止めアングル <b>op</b>	・光止めアングル <b>op</b>	-

**option op** 必須選択オプション  
**option op** 自由選択オプション  
(標準設定：無し)

## 開閉パターン

### 3本スライド

	SD3-inA インセット引き違い+片引き	SD3-inB インセット引き寄せ	SD3-out アウトセット引き寄せ	SD3-P ポケットドア
<b>機構・レール</b>	<b>【上吊式】</b> 天井：レール2本 (面付仕様 / 一部埋め込み仕様) 床：レールなし <small>※レール長さ：最長4m</small>	<b>【下荷重式】</b> 天井：鴨居+レール3本 (鴨居面付仕様 / 鴨居一部埋め込み仕様) 床：レール3本 <small>※レール長さ：最長4m</small>	<b>【下荷重式】</b> 天井：鴨居+レール3本 (鴨居面付仕様 / 鴨居一部埋め込み仕様) 床：レール3本 <small>※レール長さ：最長4m</small>	<b>【下荷重式】</b> 天井：鴨居+レール3本 (鴨居面付仕様 / 鴨居一部埋め込み仕様) 床：レール3本 <small>※レール長さ：最長4m</small>
<b>ドアクローザー</b> (ソフトクロージング機能)	デュアルソフトクロージング標準装備			
<b>option</b> <b>ハンドル</b> ⇒ p.158	<ul style="list-style-type: none"> <li>・バーハンドル (引残し120mm)</li> <li>・小口ハンドル (引残しなし)</li> <li>・掘込みハンドル (引残しなし)</li> </ul>	<ul style="list-style-type: none"> <li>・小口ハンドル (引残しなし)</li> <li>・掘込みハンドル (引残しなし)</li> </ul>	<ul style="list-style-type: none"> <li>・小口ハンドル (引残しなし)</li> <li>・掘込みハンドル (引残しなし)</li> </ul>	<ul style="list-style-type: none"> <li>・小口ハンドル (引残しなし)</li> <li>・掘込みハンドル (引残しなし)</li> </ul>
<b>option</b> <b>枠タイプ</b>	<b>【C】</b> 壁面戸当たり枠 	<b>【C】</b> 壁面戸当たり枠 	<b>枠①</b> <b>【C】</b> 壁面戸当たり枠 	<b>枠①</b> <b>【C】</b> 壁面戸当たり枠 
	<b>【B】</b> 壁小口戸当たり枠 	<b>【B】</b> 壁小口戸当たり枠 	<b>枠②</b> <b>【なし】</b> 枠なし 	<b>枠②</b> <b>【E】</b> 戸袋枠 <b>op</b> 戸袋扉 
<b>option</b> <b>ロック</b> ⇒ p.159	×	×	×	×
<b>option</b> <b>FIXサイドガラス</b> ⇒ p.118	×	×	×	×
<b>その他</b>	・光止めアングル <b>op</b>	-	-	-

**option op** 必須選択オプション  
**option op** 自由選択オプション  
(標準設定：無し)

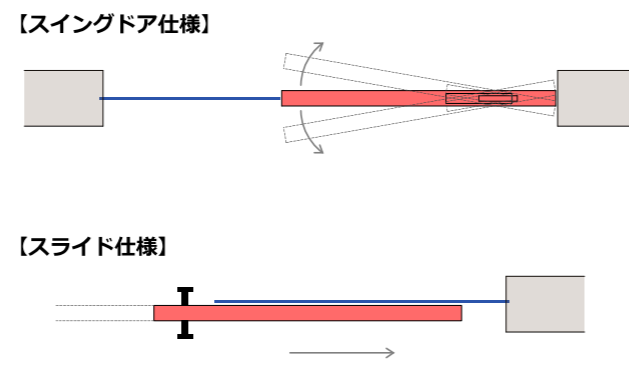
## 開閉パターン

### 4本スライド

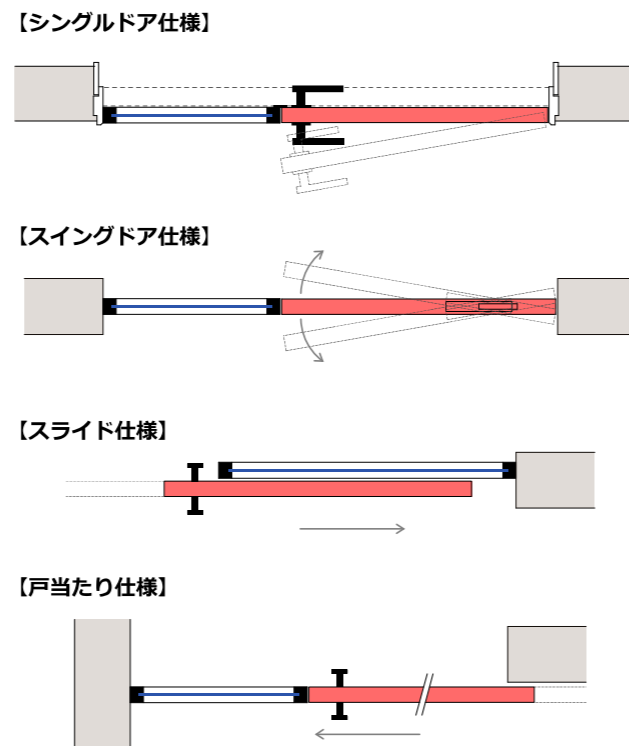
	SD4-inA インセット引き分け	SD4-inB インセット引き寄せ	SD4-out アウトセット引き寄せ	SD4-P ポケットドア
<b>機構・レール</b>	<b>【上吊式】</b> 天井：レール2本 (面付仕様 / 一部埋め込み仕様) 床：レールなし <small>※レール長さ：最長4m</small>	<b>【下荷重式】</b> 天井：鴨居+レール4本 (鴨居面付仕様 / 鴨居一部埋め込み仕様) 床：レール4本 <small>※レール長さ：最長4m</small>	<b>【下荷重式】</b> 天井：鴨居+レール4本 (鴨居面付仕様 / 鴨居一部埋め込み仕様) 床：レール4本 <small>※レール長さ：最長4m</small>	<b>【下荷重式】</b> 天井：鴨居+レール4本 (鴨居面付仕様 / 鴨居一部埋め込み仕様) 床：レール4本 <small>※レール長さ：最長4m</small>
<b>ドアクローザー</b> (ソフトクロージング機能)	デュアルソフトクロージング標準装備			
<b>option</b> <b>ハンドル</b> ⇒ p.158	<ul style="list-style-type: none"> <li>・バーハンドル (引残し120mm)</li> <li>・小口ハンドル (引残しなし)</li> <li>・掘込みハンドル (引残しなし)</li> </ul>	<ul style="list-style-type: none"> <li>・小口ハンドル (引残しなし)</li> <li>・掘込みハンドル (引残しなし)</li> </ul>	<ul style="list-style-type: none"> <li>・小口ハンドル (引残しなし)</li> <li>・掘込みハンドル (引残しなし)</li> </ul>	<ul style="list-style-type: none"> <li>・小口ハンドル (引残しなし)</li> <li>・掘込みハンドル (引残しなし)</li> </ul>
<b>option</b> <b>枠タイプ</b>	<b>【C】</b> 壁面戸当たり枠 	<b>【C】</b> 壁面戸当たり枠 	<b>【C】</b> 壁面戸当たり枠 	<b>【C】</b> 壁面戸当たり枠 
	<b>【B】</b> 壁小口戸当たり枠 	<b>【B】</b> 壁小口戸当たり枠 	<b>【B】</b> 壁小口戸当たり枠 	<b>【E】</b> 戸袋枠 
<b>option</b> <b>ロック</b> ⇒ p.159	×	×	×	×
<b>option</b> <b>FIXサイドガラス</b> ⇒ p.118	×	×	×	×
<b>その他</b>	-	-	-	-

## FIXサイドガラス

### ■フレームレスタイプ



### ■木製フレームタイプ



### ■プラン例

<b>HD1</b> シングルドア (片面開き)	【戸先側】	
<b>HD1-SW</b> スイングドア (両面開き)	【両側】	
<b>HD2-SW</b> 観音開きスイングドア (両面開き)	【両側】	
<b>SD1-A</b> シングル片引き	【スライド仕様 (戸尻側フルサイズ)】	
	【スライド仕様 (戸尻側ハーフサイズ)】	
	【戸当たり仕様】	
		※枠なし不可
<b>SD1-B</b> アウトセット片引き (トラックレスバーンドア)	【スライド仕様 (ゲート型)】	
		※フレームレスタイプ不可 ※枠なし不可
<b>SD1-P</b> ポケットドア	【戸当たり仕様】	
<b>SD2-in</b> インセット引き違い	【戸当たり仕様 (両側)】	
<b>SD2-outA</b> アウトセット引き分け	【スライド仕様 (ハーフサイズ)】	
	【スライド仕様 (フルサイズ)】	
		※枠なし不可
<b>SD2-outB</b> アウトセット引き寄せ	【戸当たり仕様】	
<b>SD2-P</b> ポケットドア	【戸当たり仕様】	

## dor-009



大判マテリアルをフルサイズで使用する継目のないフラットな表情は、壁面と連続しながら空間に確かな存在感をもたらす。

要素を一切付加しない、最も静謐を纏うミニマルなドア。

# Pytilia



dor-009 Pytilia

- case plan -


Products  
[[ dor ]]



CONTEMPORARY / COOL

case 01

— ¥ 000,000 —


- size**
  - W 1,355 mm
  - H 2,100 mm
- operation**
  - 開閉パターン : HD1 (シングルドア)
  - FIXサイドガラス : 木製フレームタイプ (中棧3本)
- material**
  - ボディカラー : メラミンA MLa10341
  - サイドプレート : 同上
  - FIXフレーム色 : マット塗装 Pm6542
  - FIXガラス色 : クリア
- handle**
  - レバーハンドル : Hv02b-s 



NEUTRAL / WARM

case 02

— ¥ 000,000 —

- size**
  - W 1,855 mm
  - H 2,700 mm
- operation**
  - 開閉パターン : SD1-A (シングル片引き)
  - FIXサイドガラス : 木製フレームタイプ  
(中棧2本/スライド仕様/戸尻側フルサイズ)
- material**
  - ボディカラー : メラミンE MLe702
  - サイドプレート : 同上
  - FIXフレーム色 : マット塗装 Pm6115
  - FIXガラス色 : クリア
- handle**
  - バーハンドル : Hb12s6 



**dor-009 Pytilia**



NATURAL / MINIMAL

**case 03**

— ¥ 000,000 —

- size** | W 3,000 mm  
H 2,700 mm
- operation** | 開閉パターン : HD1-SW (スイングドア)  
FIXサイドガラス : フレームレスタイプ
- material** | ボディカラー : メラミンE MLe3152  
サイドプレート : 同上  
FIXガラス色 : クリア
- handle** | ハンドル : なし



CLASSIC / NOBLE

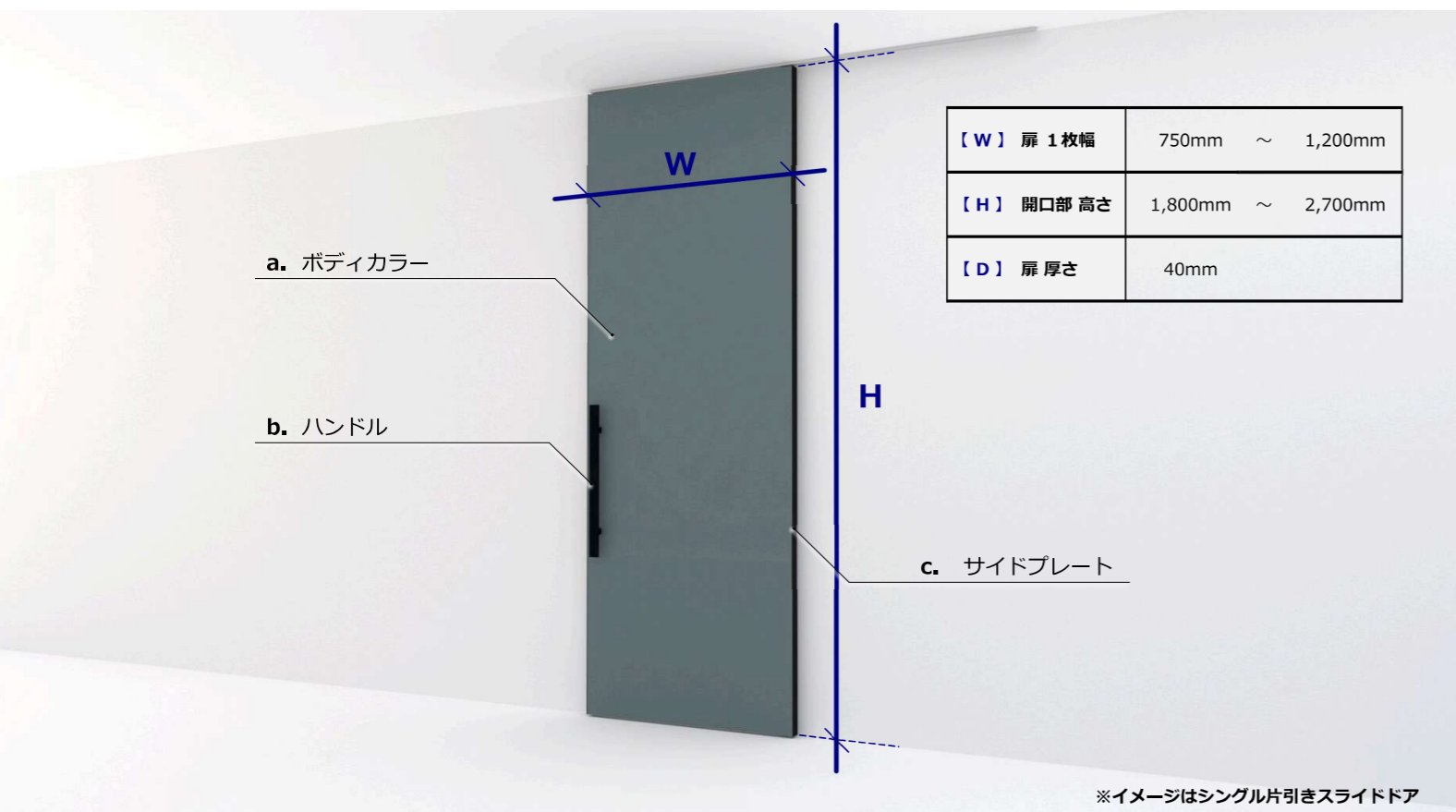
**case 04**

— ¥ 000,000 —

- size** | W 4,500 mm  
H 2,500 mm
- operation** | 開閉パターン : SD4-inA (インセット引き分け)
- material** | ボディカラー : メラミンE MLe3197  
サイドプレート : 同上
- handle** | 小口ハンドル : Hs02b



## 01. パーツ名・サイズ展開



## 02. マテリアル・カラー

組み合わせ オプション	ボディカラー		サイドプレート
BASIC ①	メラミンA	+	同左
BASIC ②	メラミンE	+	同左
PREMIUM ③	天然石パネル	+	アルミプレート
PREMIUM ④	ミラー	+	アルミプレート


H>2,400の場合は選択不可



### - メラミンA - 21色



### - メラミンE - 20色



### - 天然石パネル - 4色



### - アルミプレート - 4色



### - ミラー - 3色




03. 仕様一覧 (開閉パターン別)

開閉パターン	レバー ハンドル	ハンドル			ロック	FIXサイドガラス		レール	クローザー
		バー ハンドル	小口・ 掘り込み ハンドル	小口・ 掘り込み ハンドル		フレームレス タイプ	木製フレーム タイプ		
レバーハンドルドア	HD1	シングルドア	●		op		op		op
	HD1.5	親子開きドア	●		op				op
	HD2	観音開きドア	●		op				op
スイングドア	HD1-SW	シングルスイングドア		(●)			op	op	●
	HD2-SW	観音開きスイングドア		(●)			op	op	●
1本スライド	SD1-A	シングル片引き	●	●	op		op	op	天 ●
	SD1-B	アウトセット片引き	●	●			※ op		床 op
	SD1-P	ポケットドア	●	●	op		op	op	天 ●
2本スライド	SD2-in	インセット引違い	●	●	op		op	op	天 ●
	SD2-outA	アウトセット引き分け	●	●			op	op	天 ●
	SD2-outB	アウトセット引き寄せ		●			op	op	天・床 op
	SD2-P	ポケットドア		●			op	op	天・床 op
	SD2-PP	左右ポケットドア	●	●					天・床 op
3本スライド	SD3-inA	インセット引違い+片引き	●	●					天 ●
	SD3-inB	インセット引き寄せ		●					天・床 op
	SD3-out	アウトセット引き寄せ		●					天・床 op
	SD3-P	ポケットドア		●					天・床 op
4本スライド	SD4-inA	インセット引き分け	●	●					天 ●
	SD4-inB	インセット引き寄せ		●					天・床 op
	SD4-out	アウトセット引き寄せ		●					天・床 op
	SD4-P	ポケットドア		●					天・床 op

※ゲート型


op 自由選択オプション  
(標準設定：無し)

04. サンプルカラーウェイ



1. CLASSIC / NOBLE

■ボディカラー	メラミンE MLe800
■サイドプレート	メラミンE MLe800
■FIXサイドガラス	クリア
■ハンドル	Hb15g



2. CHIC / SMOKEY

■ボディカラー	メラミンE MLe251
■サイドプレート	メラミンE MLe251
■FIXサイドガラス	クリア
■ハンドル	Hb12s6



3. TRADITIONAL / LUXURY

■ボディカラー	メラミンE MLe1714
■サイドプレート	メラミンE MLe1714
■FIXサイドガラス	クリア
■ハンドル	Hb14b6

## dor-003



繊細な水平ラインが面を分節するソリッドな構成のドア。  
程よいアクセントを持つベーシックデザインは壁面や造作とよく親和し、モダンやラグジュアリー、ナチュラルなどあらゆるスタイル・カラーウェイの空間に自然に溶け込む。


# Goldfinch



**dor-003 Goldfinch**

- case plan -


Products  
[[ dor ]]




CHIC / SMOKEY

**case 01**

— ¥ 000,000 —


- size**
  - W 1,355 mm
  - H 2,400 mm
- operation**
  - 開閉パターン : HD1.5 (親子開きドア)
- material**
  - パネル : 天然石パネル SV103
  - ボーダーライン : グロスゴールド
  - サイドプレート : アルミプレート ブラック
- handle**
  - レバーハンドル : Hv01b-c 



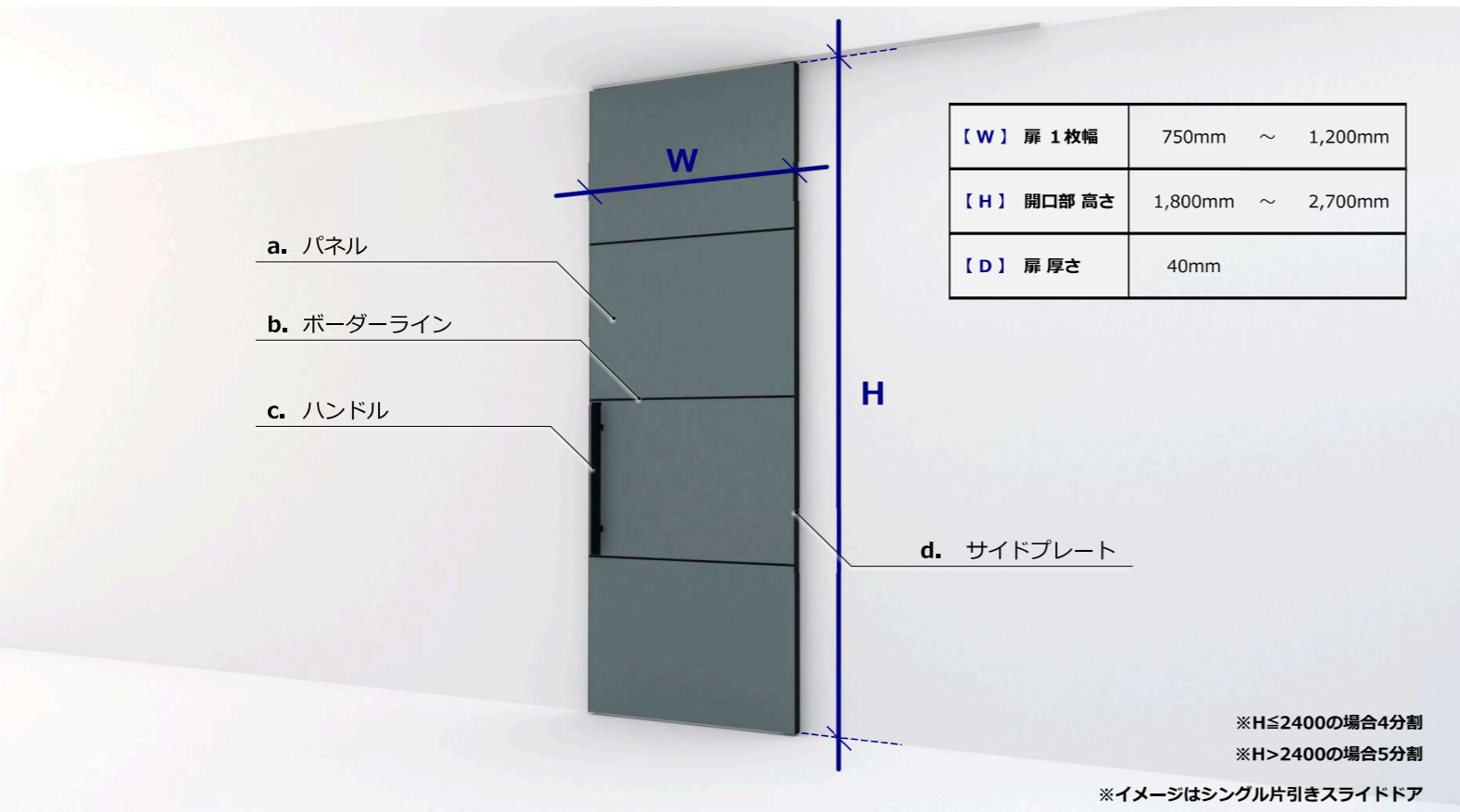
TRADITIONAL / LUXURY

**case 02**

— ¥ 000,000 —

- size**
  - W 2,200 mm
  - H 2,400 mm
- operation**
  - 開閉パターン : SD2-outA  
(アウトセット引き分け)
- material**
  - パネル : メラミンA MLa10318
  - ボーダーライン : ニッケルヘアライン
  - サイドプレート : アルミプレート サテンニッケル
- handle**
  - バーハンドル : Hb14s6 

01. パーツ名・サイズ展開



02. マテリアル・カラー


組み合わせ オプション	パネル		サイドプレート
BASIC ①	メラミンA	+	メラミンS
BASIC ②	メラミンA	+	アルミプレート
STANDARD ③	突板	+	同左
PREMIUM ④	天然石パネル	+	アルミプレート



- メラミンA - 21色



- メラミンS - 5色



- 突板 - 5色



- 天然石パネル - 4色



- アルミプレート - 4色



03. 仕様一覧 (開閉パターン別)

開閉パターン	レバー ハンドル	ハンドル			ロック	FIXサイドガラス		レール	クローザー
		バー ハンドル	小口・ 掘り込み ハンドル			フレームレス タイプ	木製フレーム タイプ		
レバーハンドルドア	HD1	シングルドア	●		op		op		op
	HD1.5	親子開きドア	●		op				op
	HD2	観音開きドア	●		op				op
スイングドア	HD1-SW	シングルスイングドア		(●)			op	op	●
	HD2-SW	観音開きスイングドア		(●)			op	op	●
1本スライド	SD1-A	シングル片引き	●	●	op		op	op	天 ●
	SD1-B	アウトセット片引き	●	●			※ op		床 op
	SD1-P	ポケットドア	●	●	op		op	op	天 ●
2本スライド	SD2-in	インセット引違い	●	●	op		op	op	天 ●
	SD2-outA	アウトセット引き分け	●	●			op	op	天 ●
	SD2-outB	アウトセット引き寄せ		●			op	op	天・床 op
	SD2-P	ポケットドア		●			op	op	天・床 op
	SD2-PP	左右ポケットドア	●	●					天・床 op
3本スライド	SD3-inA	インセット引違い+片引き	●	●					天 ●
	SD3-inB	インセット引き寄せ		●					天・床 op
	SD3-out	アウトセット引き寄せ		●					天・床 op
	SD3-P	ポケットドア		●					天・床 op
4本スライド	SD4-inA	インセット引き分け	●	●					天 ●
	SD4-inB	インセット引き寄せ		●					天・床 op
	SD4-out	アウトセット引き寄せ		●					天・床 op
	SD4-P	ポケットドア		●					天・床 op

※ゲート型


op 自由選択オプション  
(標準設定：無し)

04. サンプルカラーウェイ



1. NEUTRAL / WARM

■パネル	メラミンA MLa6616
■ボーダーライン	ニッケルヘアライン
■サイドプレート	アルミプレート サテンニッケル
■ハンドル	Hb14s4



2. CONTEMPORARY / COOL

■パネル	天然石パネル SV102
■ボーダーライン	アルミヘアライン
■サイドプレート	アルミプレート ブラック
■ハンドル	Hb12b6



3. CLASSIC / NOBLE

■パネル	メラミンA MLa10330
■ボーダーライン	グロスゴールド
■サイドプレート	アルミプレート サテンニッケル
■ハンドル	Hb15g

## dor-006



床面からすっと伸びる1本のスリットデザインが特徴のスライドドア専用モデル。

ツートーンの色合い構成を作るスリットは、空間を引き立てながらそのままハンドルとしての機能を担う。

# Ibis



# dor-006 Ibis

- case plan -

Products  
[[ dor ]]




CONTEMPORARY / COOL

## case 01

— ¥ 000,000 —

- size** | W 850 mm  
H 2,100 mm
- operation** | 開閉パターン : SD1-B (アウトセット片引き)
- material** | ボディカラー : メラミンA MLa10237
- handle** | スリットハンドル : メラミンS MLa6542



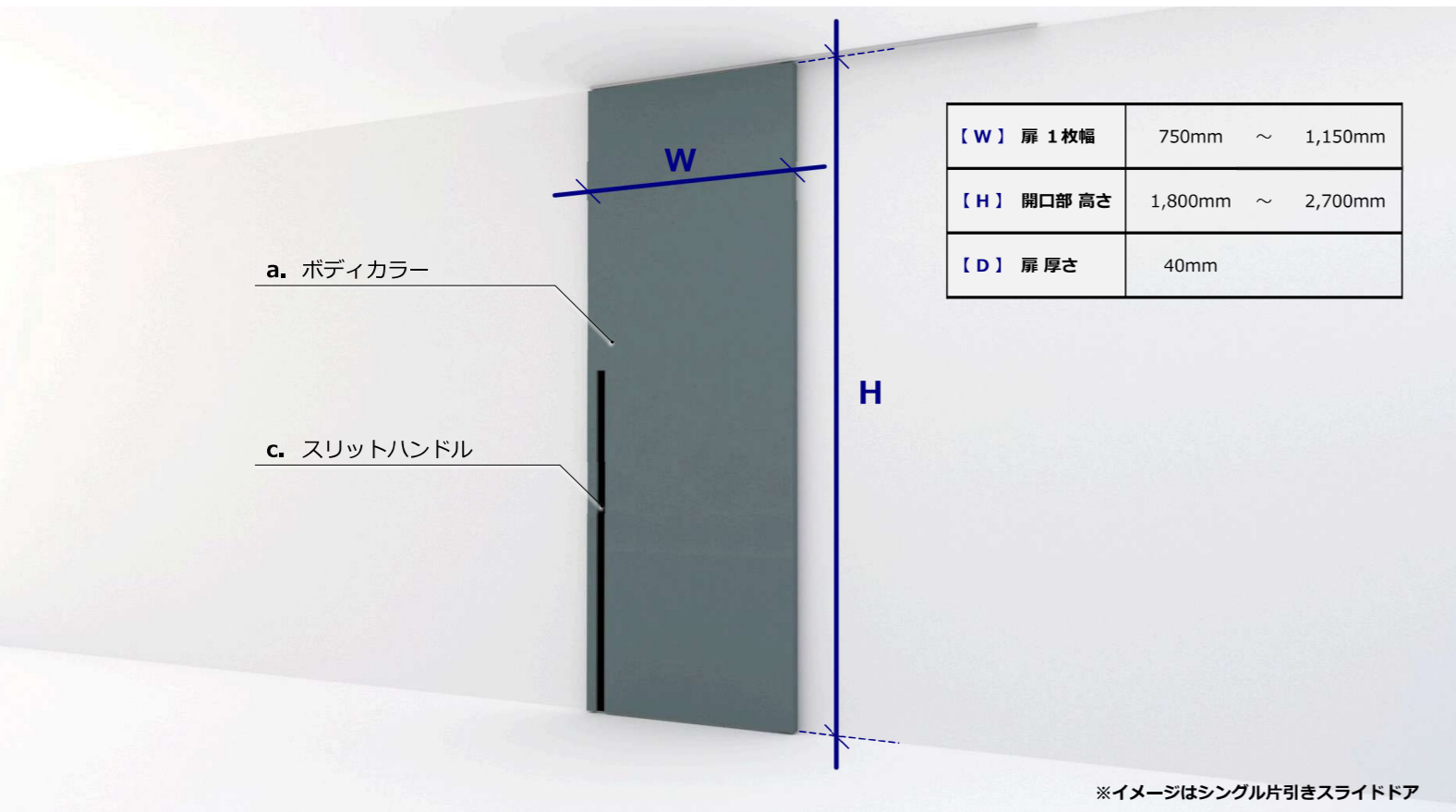
NEUTRAL / WARM

## case 02

— ¥ 000,000 —

- size** | W 1,200 mm  
H 2,400 mm
- operation** | 開閉パターン : SD2-in (インセット引違い)  
FIXサイドガラス : フレームレスタイプ (戸当たり使用)
- material** | ボディカラー : メラミンE MLe251  
FIXガラス色 : クリア
- handle** | スリットハンドル : メラミンS MLa6400

01. パーツ名・サイズ展開



02. マテリアル・カラー

組み合わせ オプション	ボディカラー	スリットハンドル
BASIC ①	メラミンA	メラミンS
BASIC ②	メラミンE	メラミンS


H>2,400の場合は選択不可



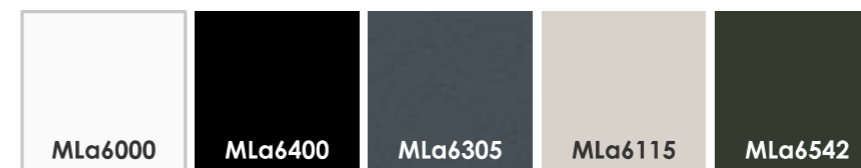
- メラミンA - 21色



- メラミンE - 20色



- メラミンS - 5色



03. 仕様一覧 (開閉パターン別)

開閉パターン	ロック	FIXサイドガラス		レール	クローザー
		フレームレスタイプ	木製フレームタイプ		
1本スライド	SD1-A シングル片引き	op	op	天	●
	SD1-B アウトセット片引き		※ op	床	op
	SD1-P ポケットドア	op	op	天	●
2本スライド	SD2-in インセット引違い	op	op	天	●
	SD2-outA アウトセット引き分け		op	天	●
	SD2-P ポケットドア		op	天・床	op
	SD2-PP 左右ポケットドア			天・床	op
3本スライド	SD3-inA インセット引違い+片引き			天	●
	SD3-P ポケットドア			天・床	op
4本スライド	SD4-inA インセット引き分け			天	●
	SD4-P ポケットドア			天・床	op

※ゲート型


**op** 自由選択オプション  
(標準設定：無し)

04. サンプルカラーウェイ




1. TRADITIONAL / LUXURY

- ボディカラー メラミンE MLe3198
- FIXサイドガラス クリア
- スリットハンドル メラミンS MLa6400



2. CHIC / SMOKEY

- ボディカラー メラミンE MLe237
- FIXサイドガラス クリア
- スリットハンドル メラミンS MLa6400



3. NATURAL / MINIMAL

- ボディカラー メラミンE MLe1715
- FIXサイドガラス クリア
- スリットハンドル メラミンS MLa6542

## dor-011



光の往来を妨げないガラスドアは空間を連続させ、  
輪郭の中にその気配を伝える。

フレームは2タイプを用意。

- ・繊細でモダンな90mmタイプ
- ・重厚で落ち着いたある150mmタイプ


# Tadorna



# dor-011 Tadorna

- case plan -

Products  
[[ dor ]]




CHIC / SMOKEY

## case 01

— ¥ 000,000 —

- size**
  - W 900 mm
  - H 2,700 mm
  - フレームサイズ : 90mm
- operation**
  - 開閉パターン : SD1-P (ポケットドア)
- material**
  - フレーム : メラミンE MLe237
  - ガラス : クリア
- handle**
  - バーハンドル : Hb12b4



TRADITIONAL / LUXURY

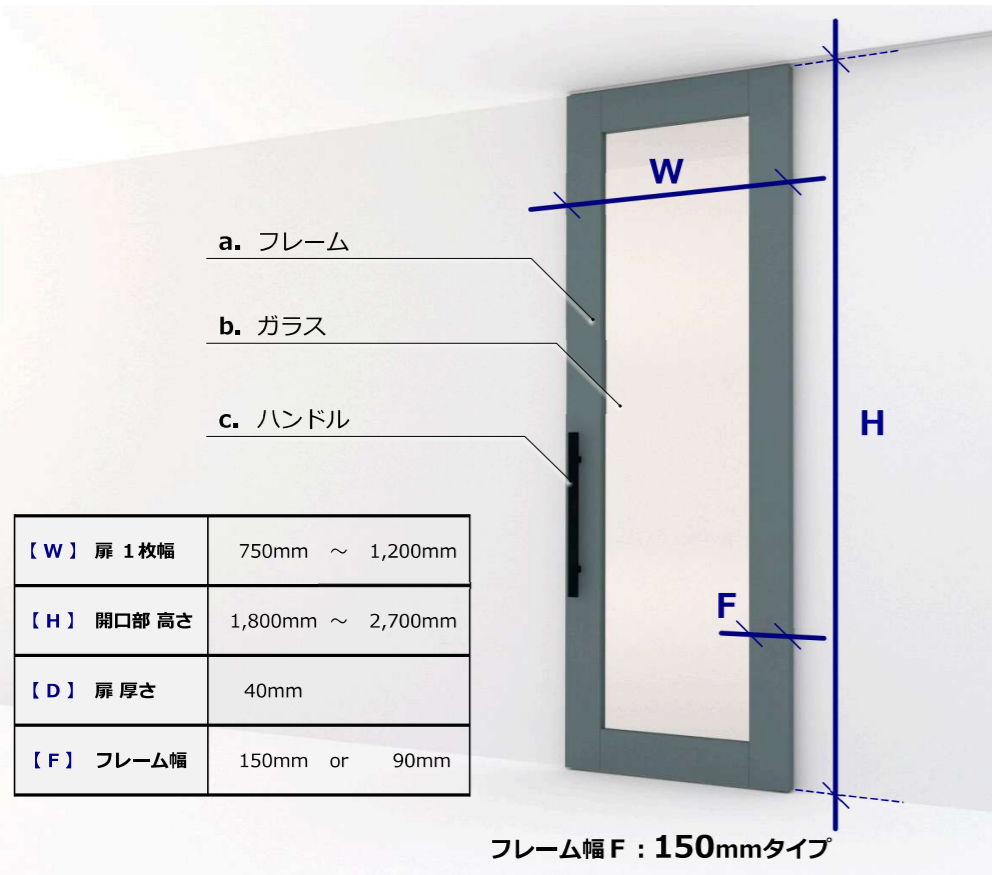
## case 02

— ¥ 000,000 —

- size**
  - W 900 mm
  - H 2,100 mm
  - フレームサイズ : 150mm
- operation**
  - 開閉パターン : HD1 (シングルドア)
- material**
  - フレーム : マット塗装 (モールディング仕様) Pm6116
  - ガラス : クリア
- handle**
  - レバーハンドル : Hv03g




## 01. パーツ名・サイズ展開




※イメージはシングル片引きスライドドア



## 02. マテリアル・カラー


マテリアル オプション	フレーム
BASIC ①	メラミンA <span style="border: 1px solid black; padding: 2px;">H&gt;2,400の場合は選択不可</span>
BASIC ②	メラミンE
PREMIUM ③	マット塗装 (モールディング仕様) 



### - メラミンA - 21色



### - メラミンE - 20色



### - マット塗装 - 13色



03. 仕様一覧 (開閉パターン別)

開閉パターン	レバーハンドル	ハンドル			ロック	FIXサイドガラス		レール	クローザー
		バーハンドル	小口・掘り込みハンドル	小口・掘り込みハンドル		フレームレスタイプ	木製フレームタイプ		
レバーハンドルドア	HD1	シングルドア	●		op		op		op
	HD1.5	親子開きドア	●		op				op
	HD2	観音開きドア	●		op				op
スイングドア	HD1-SW	シングルスイングドア		(●)			op	op	●
	HD2-SW	観音開きスイングドア		(●)			op	op	●
1本スライド	SD1-A	シングル片引き	●	●	op		op	op	天 ●
	SD1-B	アウトセット片引き	●	●			※ op		床 op
	SD1-P	ポケットドア	●	●	op		op	op	天 ●
2本スライド	SD2-in	インセット引違い	●	●	op		op	op	天 ●
	SD2-outA	アウトセット引き分け	●	●			op	op	天 ●
	SD2-outB	アウトセット引き寄せ		●			op	op	天・床 op
	SD2-P	ポケットドア		●			op	op	天・床 op
	SD2-PP	左右ポケットドア	●	●					天・床 op
3本スライド	SD3-inA	インセット引違い+片引き	●	●					天 ●
	SD3-inB	インセット引き寄せ		●					天・床 op
	SD3-out	アウトセット引き寄せ		●					天・床 op
	SD3-P	ポケットドア		●					天・床 op
4本スライド	SD4-inA	インセット引き分け	●	●					天 ●
	SD4-inB	インセット引き寄せ		●					天・床 op
	SD4-out	アウトセット引き寄せ		●					天・床 op
	SD4-P	ポケットドア		●					天・床 op

※ゲート型

op 自由選択オプション  
(標準設定：無し)

04. サンプルカラーウェイ



1. NATURAL / MINIMAL

■ フレーム	メラミンE MLe702
■ ガラス	クリア
■ ハンドル	Hb15b



2. CONTEMPORARY / COOL

■ フレーム	メラミンE MLe121
■ ガラス	クリア
■ ハンドル	Hb14s6




3. CLASSIC / NOBLE

■ フレーム	マット塗装 Pm6005
■ ガラス	クリア
■ ハンドル	Hb15g



tvc  
TV cabinet



tvc-020  
**Twite**

薄く仕上げたカウンターが水平軸を際立たせる。  
アシンメトリーに区切られたツートーンのフロントパネルは素材の対比によって構成され、シンプルの中に小さな緊張感を宿している。



tvc-002  
**Takahe**

キャビネットを挟む二枚のカウンターが左右に迫り出し、伸びやかに浮かぶそのシルエットは空間に余白と奥行きを与える。



tvc-021  
**Rhea**

落ち着いたある端正なボックスフレーム。  
アシンメトリーにレイアウトされたブラックガラスとフロントパネルの質感のコントラストがフレームの中に凛と映える。



TVC-012  
**White-eye**

左右にテーパード（傾斜）されたフロントパネルは陰影のグラデーションをつくり、控えながらも強い個性を放つ。  
一方でミニマルなボックスフレームが輪郭として全体の均整を図っている。



tvc-001  
**Shoebill**

水平に伸びるプレートと、余白を削ぎ落としたソリッドボリューム。  
格調を伴うミニマルは、過度に語らず、しかし確かな存在感で場を整える。



TVC-013  
**Oriole**

上下のカウンターがそとずれ、生まれたわずかな歪みは流れるような陰影を描く。  
直線の中に潜む有機的な気配は、空間に静かな揺らぎをもたらしてくれる。

モデル比較表

	tvc-020 Twite	tvc-021 Rhea	tvc-001 Shoebill	tvc-002 Takahe	TVC-012 White-eye	TVC-013 Oriole
						
シリーズ	lowercase series	lowercase series	lowercase series	lowercase series	UPPERCASE SERIES	UPPERCASE SERIES
Wサイズ展開	1,800~2,400mm	1,800~2,400mm	1,800~2,400mm	1,800~2,400mm	1,800~2,400mm	1,800~2,400mm
収納	フラップダウン扉 & 開き扉	フラップダウン扉 & 開き扉	フラップダウン扉 & 引出し	フラップダウン扉 & 引出し	フラップダウン扉 & 引出し	フラップダウン扉 & 引出し
LED照明	option	option	option	option	option	option
コンセント/配線孔	option	option	option	option	option	option

## tvc-020



薄く仕上げたカウンターが水平軸を際立たせる。

アシンメトリーに区切られたツートーンのフロントパネルは素材の対比によって構成され、シンプルの中に小さな緊張感を宿す。

# Twite



# tvc-020 Twite

- case plan -

Products  
[[ tvc ]]



CONTEMPORARY / COOL

case 01

— ¥ 000,000 —

**size**

W	2,400 mm
D	400 mm
H	300 mm

**material**

カウンター	: 人工大理石 SWH202
フロントパネル1	: ブラックガラス
フロントパネル2	: メラミンA MLa10061
スリットカラー	: ダークグレー



NEUTRAL / WARM

case 02

— ¥ 000,000 —

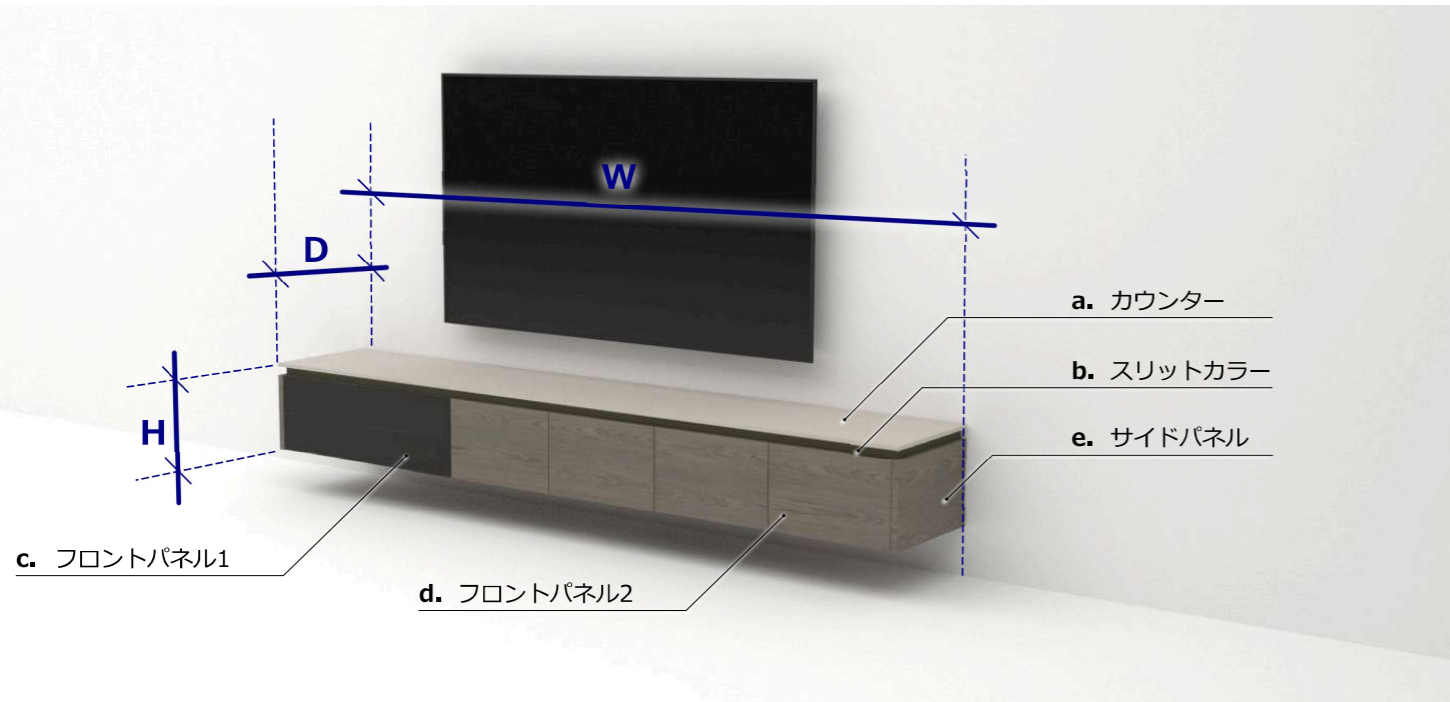
**size**

W	2,400 mm
D	400 mm
H	300 mm

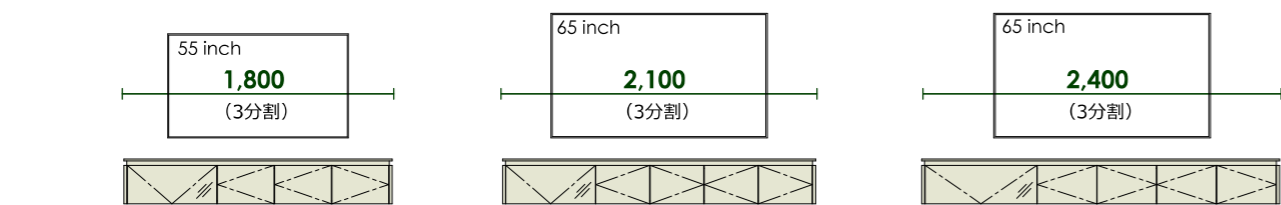
**material**

カウンター	: メラミンA MLa876
フロントパネル1	: ブラックガラス
フロントパネル2	: メラミンA MLa6115
スリットカラー	: ダークグレー

### 01. パーツ名



### 02. サイズ展開



【W】 幅	【D】 奥行き	【H】 高さ
1,800mm ~ 2,400mm	400mm	300mm

 : フラップダウン扉  
 : 引き出し

### 03. オーダーフロー

STEP 01	STEP 02	STEP 03
<b>【サイズ】</b> - Wサイズを決定	<b>【マテリアル・カラー】</b> - パーツごとに仕様を選択	<b>【オプションパーツ】</b> - LEDライト - 配線孔 - コンセント

### 04. サンプルカラーウェイ



1. CHIC / SMOKEY	
■ カウンター	メラミンA (ポストフォーム) MLa10330
■ フロントパネル1	メラミンA MLa6629
■ フロントパネル2	メラミンA MLa2054
■ スリットカラー	



2. CLASSIC / NOBLE	
■ カウンター	メラミンA (ポストフォーム) MLa6115
■ フロントパネル1	メラミンA MLa18335
■ フロントパネル2	メラミンA MLa10345
■ スリットカラー	



3. TRADITIONAL / LUXURY	
■ カウンター	メラミンA (ポストフォーム) MLa10345
■ フロントパネル1	メラミンA MLa18001
■ フロントパネル2	メラミンA MLa6634
■ スリットカラー	

05. マテリアル・カラー



項目	選択オプション										
カウンター	<ul style="list-style-type: none"> <li>・メラミンA</li> <li>・人工大理石</li> <li>・突板</li> </ul>										
フロントパネル1	<ul style="list-style-type: none"> <li>・ブラックガラス</li> </ul>										
フロントパネル2 サイドパネル	<table border="0"> <tr> <td>フロントパネル2</td> <td>サイドパネル</td> <td rowspan="3"> </td> </tr> <tr> <td>・メラミンA</td> <td>▶ 同左</td> </tr> <tr> <td>・突板</td> <td>▶ 同左</td> </tr> <tr> <td colspan="2">・天然石パネル</td> <td>▶ 近似単色メラミン</td> </tr> </table>	フロントパネル2	サイドパネル		・メラミンA	▶ 同左	・突板	▶ 同左	・天然石パネル		▶ 近似単色メラミン
	フロントパネル2	サイドパネル									
	・メラミンA	▶ 同左									
・突板	▶ 同左										
・天然石パネル		▶ 近似単色メラミン									
スリットカラー	<ul style="list-style-type: none"> <li>・ダークグレー</li> <li>・ホワイト</li> </ul>										
内部色	<ul style="list-style-type: none"> <li>・ダークグレー</li> <li>・ホワイト</li> </ul>										
<b>option</b> LEDテープライト	<ul style="list-style-type: none"> <li>・電球色 (色温度3000K)</li> <li>・温白色 (色温度4000K)</li> <li>・昼白色 (色温度5000K)</li> </ul>										
<b>option</b> コンセント/配線孔	<ul style="list-style-type: none"> <li>・ブラック</li> <li>・ホワイト</li> <li>・ブラウン</li> </ul>										

- メラミンA - 21色




- 人工大理石 - 4色




- 突板 - 5色



- 天然石パネル - 4色



- ブラックガラス -



## tvc-021



落ち着いたある端正なボックスフレーム。  
アシンメトリーにレイアウトされたブラックガラスと  
フロントパネルの質感のコントラストがフレームの中  
に凜と映える。

# Rhea



# tvc-021 Rhea

- case plan -

Products  
[ tvc ]



CHIC / SMOKEY

case 01

— ¥ 000,000 —

**size**

W	2,400 mm
D	400 mm
H	300 mm

**material**

フレーム	:メラミンA MLa6634
フロントパネル1	:ブラックガラス
フロントパネル2	:メラミンA MLa10341



CLASSIC / NOBLE

case 02

— ¥ 000,000 —

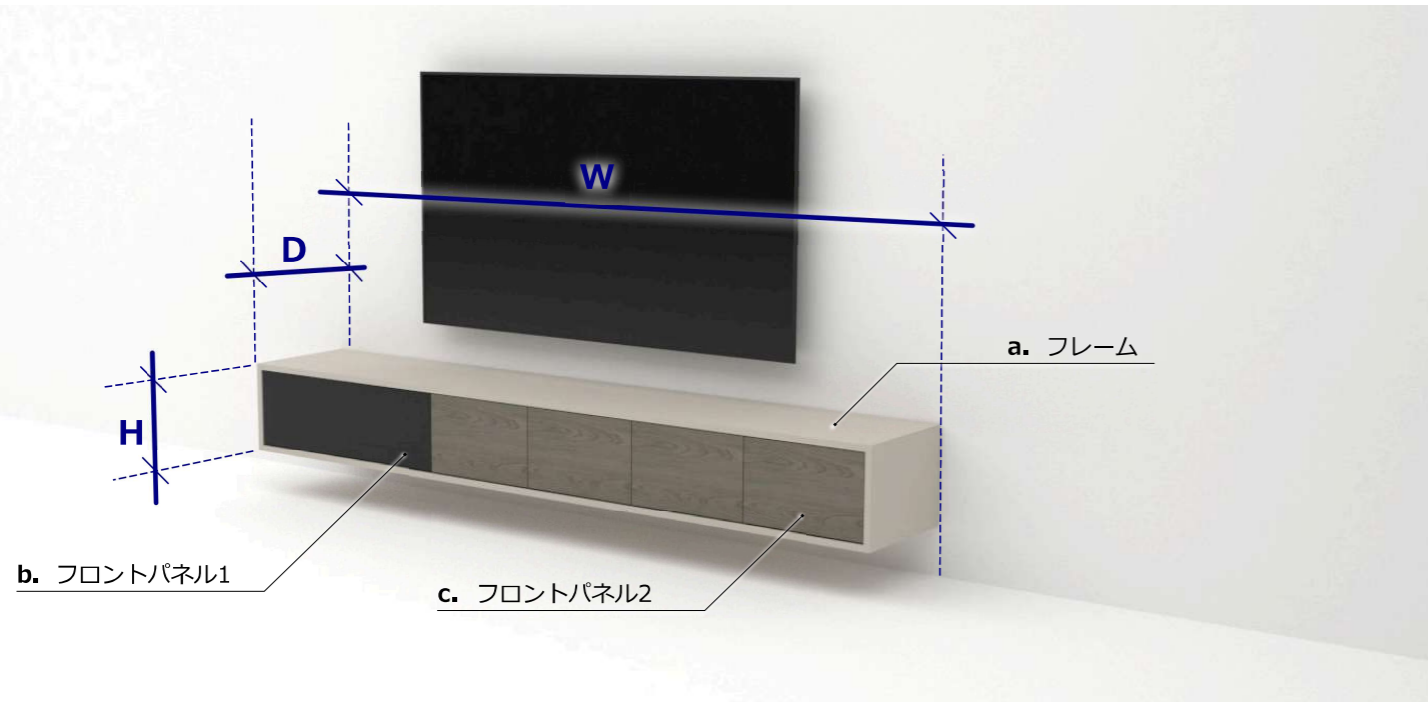
**size**

W	2,400 mm
D	400 mm
H	300 mm

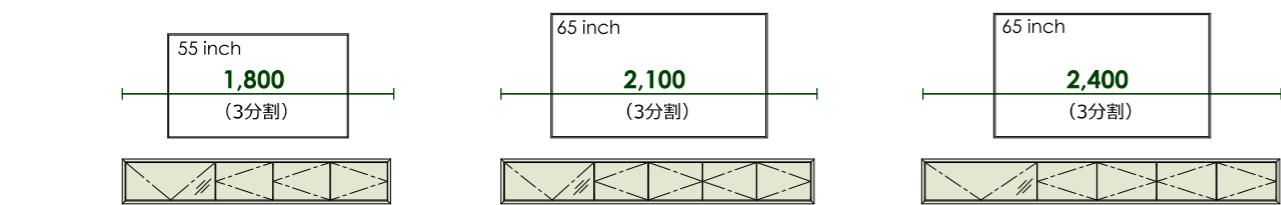
**material**

カウンター	:メラミンA MLa6304
フロントパネル1	:ブラックガラス
フロントパネル2	:メラミンA MLa6000

### 01. パーツ名



### 02. サイズ展開



【W】 幅	【D】 奥行き	【H】 高さ
1,800mm ~ 2,400mm	400mm	300mm

: フラップダウン扉  
 : 引き出し

### 03. オーダーフロー

STEP 01	STEP 02	STEP 03
<b>【サイズ】</b> - Wサイズを決定	<b>【マテリアル・カラー】</b> - パーツごとに仕様を選択	<b>【オプションパーツ】</b> - LEDライト - 配線孔 - コンセント

### 04. サンプルカラーウェイ



#### 1. CONTEMPORARY / COOL

■ フレーム	メラミンA (ポストフォーム) MLa6542
■ フロントパネル1	ブラックガラス
■ フロントパネル2	天然石パネル SV101



#### 2. TRADITIONAL / LUXURY

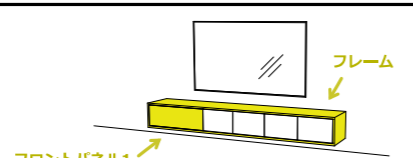

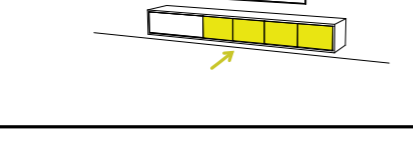









■ フレーム	メラミンA (ポストフォーム) MLa10337
■ フロントパネル1	ブラックガラス
■ フロントパネル2	メラミンA MLa10318



#### 3. NEUTRAL / WARM

■ フレーム	メラミンA (ポストフォーム) MLa6115
■ フロントパネル1	ブラックガラス
■ フロントパネル2	メラミンA MLa876

05. マテリアル・カラー

項目	選択オプション
フレーム	・メラミンA 
フロントパネル1	・ブラックガラス 
フロントパネル2	・メラミンA ----- ・突板 ----- ・天然石パネル 
内部色	・ダークグレー  ・ホワイト 
<b>option</b> LEDテープライト	・電球色 (色温度3000K)  ・温白色 (色温度4000K)  ・昼白色 (色温度5000K)  
<b>option</b> コンセント/配線孔	・ブラック  ・ホワイト  ・ブラウン 







- メラミンA - 21色

木柄	 MLa18335	 MLa18001	 MLa10061	 MLa10337	 MLa2054			
単色	 MLa6005	 MLa6115	 MLa6116	 MLa6629	 MLa6303	 MLa6305	 MLa6634	 MLa6542
抽象柄	 MLa10330	 MLa10318	 MLa10345	 MLa10341	 MLa10237	 レザー調 MLa10281	 ファブリック調 MLa10282	 ファブリック調 MLa876


- 突板 - 5色

 ナラ	 タモ	 ブラックチェリー	 チーク	 ウォールナット
--	--	--	---	---

- 天然石パネル - 4色

 SV102	 SV103	 SV104	 SV105
---	---	---	---

- ブラックガラス -



## tvc-001



水平に伸びるプレートと、余白を削ぎ落としたソリッド  
ボリューム。

格調を伴うミニマルは、過度に語らず、しかし確かな存  
在感で場を整える。


# Shoebill



# tvc-001 Shoebill

- case plan -

Products  
[[ tvc ]]



NATURAL / MINIMAL

case 01

— ¥ 000,000 —

**size**

W	2,400 mm
D	400 mm
H	300 mm

**material**

カウンター	:メラミンA MLa18335
フロントパネル	:メラミンA MLa6115
スリットカラー	:ホワイト



TRADITIONAL / LUXURY

case 02

— ¥ 000,000 —

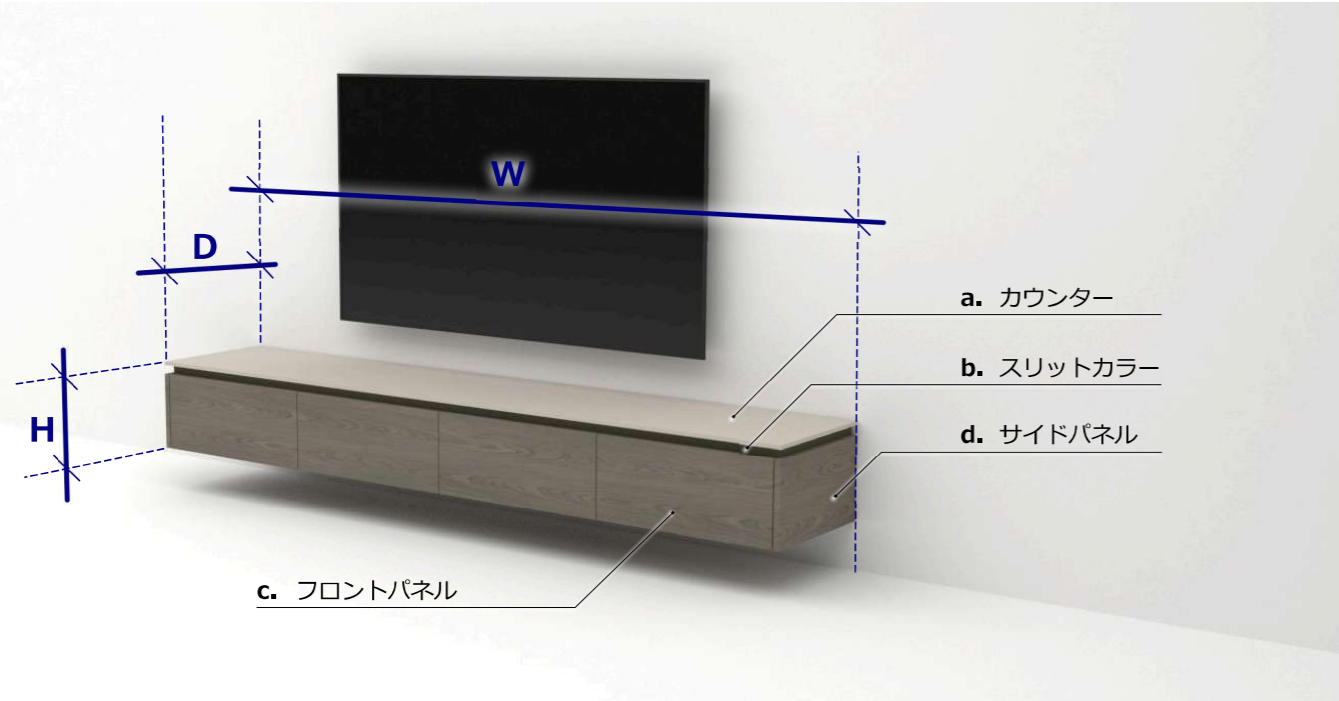
**size**

W	2,400 mm
D	400 mm
H	300 mm

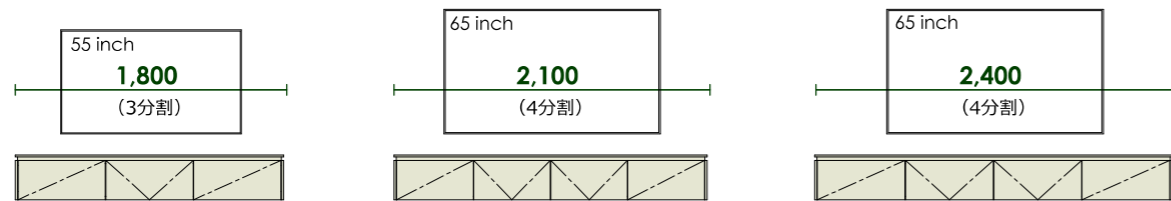
**material**

カウンター	:人工大理石 SBK201
フロントパネル	:メラミンA MLa6542
スリットカラー	:ダークグレー

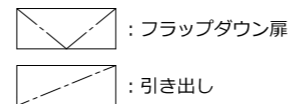
### 01. パーツ名



### 02. サイズ展開



【W】 幅	【D】 奥行き	【H】 高さ
1,800mm ~ 2,400mm	400mm	300mm



### 03. オーダーフロー

- |  |  |  |
|--|--|--|
| <p><b>STEP 01</b></p> <p>【サイズ】</p> <ul style="list-style-type: none"> <li>- Wサイズを決定</li> </ul> | <p><b>STEP 02</b></p> <p>【マテリアル・カラー】</p> <ul style="list-style-type: none"> <li>- パーツごとに仕様を選択</li> </ul> | <p><b>STEP 03</b></p> <p>【オプションパーツ】</p> <ul style="list-style-type: none"> <li>- LEDライト</li> <li>- 配線孔</li> <li>- コンセント</li> </ul> |
|--|--|--|

### 04. サンプルカラーウェイ



1. CHIC / SMOKEY	
■ カウンター	メラミンA (ポストフォーム) MLa10345
■ フロントパネル	ブラックガラス
■ スリットカラー	ダークグレー



2. NEUTRAL / WARM	
■ カウンター	メラミンA (ポストフォーム) MLa876
■ フロントパネル	ブラックガラス
■ スリットカラー	ホワイト



3. CONTEMPORARY / COOL	
■ カウンター	人工大理石 SDG201
■ フロントパネル	ブラックガラス
■ スリットカラー	ダークグレー

05. マテリアル・カラー



項目	選択オプション										
カウンター	<ul style="list-style-type: none"> <li>・メラミンA</li> <li>・人工大理石</li> <li>・突板</li> </ul>										
フロントパネル サイドパネル	<table border="0"> <tr> <td>フロントパネル</td> <td>サイドパネル</td> </tr> <tr> <td>・ブラックガラス</td> <td>▶ ブラック (メラミンA)</td> </tr> <tr> <td>・メラミンA</td> <td>▶ 同左</td> </tr> <tr> <td>・突板</td> <td>▶ 同左</td> </tr> <tr> <td>・天然石パネル</td> <td>▶ 近似単色メラミン</td> </tr> </table>	フロントパネル	サイドパネル	・ブラックガラス	▶ ブラック (メラミンA)	・メラミンA	▶ 同左	・突板	▶ 同左	・天然石パネル	▶ 近似単色メラミン
	フロントパネル	サイドパネル									
	・ブラックガラス	▶ ブラック (メラミンA)									
	・メラミンA	▶ 同左									
・突板	▶ 同左										
・天然石パネル	▶ 近似単色メラミン										
スリットカラー	<ul style="list-style-type: none"> <li>・ダークグレー</li> <li>・ホワイト</li> </ul>										
内部色	<ul style="list-style-type: none"> <li>・ダークグレー</li> <li>・ホワイト</li> </ul>										
<b>option</b> LEDテープライト	<ul style="list-style-type: none"> <li>・電球色 (色温度3000K)</li> <li>・温白色 (色温度4000K)</li> <li>・昼白色 (色温度5000K)</li> </ul>										
<b>option</b> コンセント/配線孔	<ul style="list-style-type: none"> <li>・ブラック</li> <li>・ホワイト</li> <li>・ブラウン</li> </ul>										

- メラミンA - 21色




- 人工大理石 - 4色




- 突板 - 5色



- 天然石パネル - 4色



- ブラックガラス -



## tvc-002



キャビネットを挟む二枚のカウンターが左右に迫り出し、  
伸びやかに浮かぶそのシルエットは空間に余白と奥行きを  
与える。

# Takahe



# tvc-002 Takahe

- case plan -

Products  
[ tvc ]



CLASSIC / NOBLE

case 01

— ¥ 000,000 —

**size**

W	2,400 mm
D	400 mm
H	300 mm

**material**

カウンター	:メラミンA MLa6629
フロントパネル	:メラミンA MLa2054



NEUTRAL / WARM

case 02

— ¥ 000,000 —

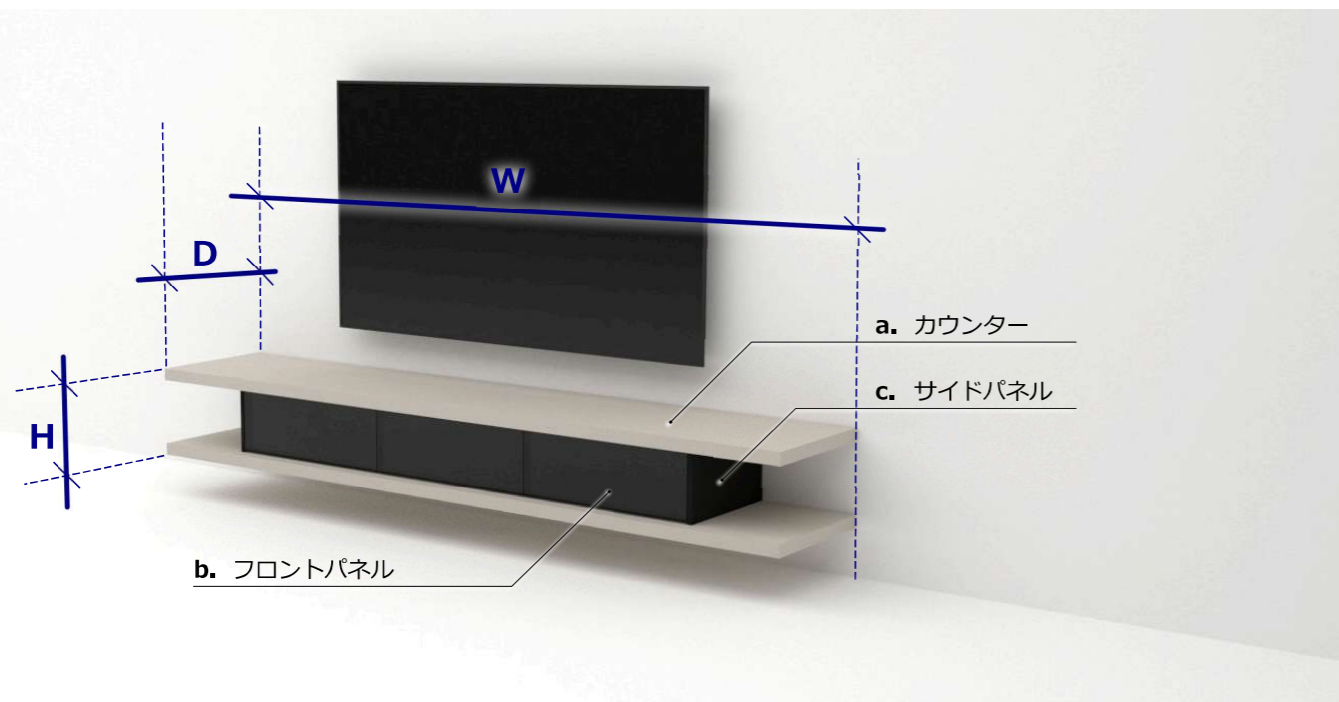
**size**

W	2,400 mm
D	400 mm
H	300 mm

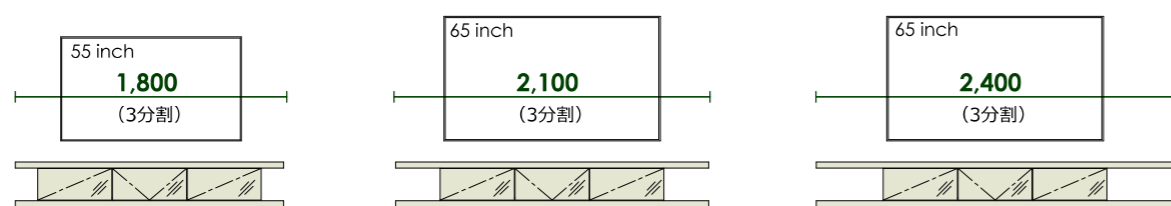
**material**

カウンター	:メラミンA MLa10345
フロントパネル	:ブラックガラス

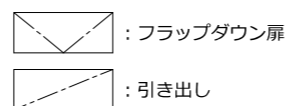
## 01. パーツ名



## 02. サイズ展開



【W】 幅	【D】 奥行き	【H】 高さ
1,800mm ~ 2,400mm	400mm	300mm



## 03. オーダーフロー

### STEP 01

#### 【サイズ】

- Wサイズを決定

### STEP 02

#### 【マテリアル・カラー】

- パーツごとに仕様を選択

### STEP 03

#### 【オプションパーツ】

- LEDライト
- 配線孔
- コンセント

## 04. サンプルカラーウェイ



### 1. NEUTRAL / WARM

■カウンター	メラミンA (ポストフォーム) MLa10345
■フロントパネル	ブラックガラス



### 2. NATURAL / MINIMAL

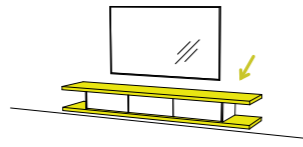
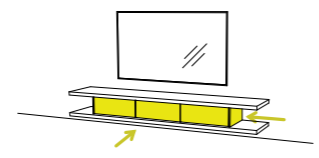






■カウンター	メラミンA (ポストフォーム) MLa6115
■フロントパネル	メラミンA MLa876



### 3. TRADITIONAL / LUXURY

■カウンター	メラミンA (ポストフォーム) MLa10318
■フロントパネル	ブラックガラス

05. マテリアル・カラー

項目	選択オプション					
カウンター	<ul style="list-style-type: none"> <li>・メラミンA</li> <li>・突板</li> </ul> 					
フロントパネル サイドパネル	<table border="0"> <tr> <td>フロントパネル</td> <td>サイドパネル</td> <td rowspan="2">  </td> </tr> <tr> <td> <ul style="list-style-type: none"> <li>・ブラックガラス</li> <li>・メラミンA</li> </ul> </td> <td> <ul style="list-style-type: none"> <li>▶ ブラック (メラミンA)</li> <li>▶ 同左</li> </ul> </td> </tr> </table>	フロントパネル	サイドパネル		<ul style="list-style-type: none"> <li>・ブラックガラス</li> <li>・メラミンA</li> </ul>	<ul style="list-style-type: none"> <li>▶ ブラック (メラミンA)</li> <li>▶ 同左</li> </ul>
フロントパネル	サイドパネル					
<ul style="list-style-type: none"> <li>・ブラックガラス</li> <li>・メラミンA</li> </ul>	<ul style="list-style-type: none"> <li>▶ ブラック (メラミンA)</li> <li>▶ 同左</li> </ul>					
内部色	<ul style="list-style-type: none"> <li>・ダークグレー</li> <li>・ホワイト</li> </ul> 					
<b>option</b> LEDテープライト	<ul style="list-style-type: none"> <li>・電球色 (色温度3000K)</li> <li>・温白色 (色温度4000K)</li> <li>・昼白色 (色温度5000K)</li> </ul>  					
<b>option</b> コンセント/配線孔	<ul style="list-style-type: none"> <li>・ブラック</li> <li>・ホワイト</li> <li>・ブラウン</li> </ul> 					

06. デイテール



左右に迫り出した二枚のカウンターがキャビネットを挟み込む



- メラミンA - 21色


**BASIC**

木柄									
単色									
抽象柄									

- 突板 - 5色

--	--	--	--	--

- ブラックガラス -



## TVC-012



左右にテーパー（傾斜）されたフロントパネルは陰影のグラデーションをつくり、控えながらも強い個性を放つ。

一方でミニマルなボックスフレームが輪郭として全体の均整を図っている。

# White-eye



# TVC-012 White-eye

- case plan -

Products  
[[ tvc ]]



NATURAL / MINIMAL

case 01

— ¥ 000,000 —

**size**

W	2,400 mm
D	400 mm
H	300 mm

**material**

フレーム	:メラミンA MLa10345
フロントパネル	:メラミンA MLa6000



NEUTRAL / WARM

case 02

— ¥ 000,000 —

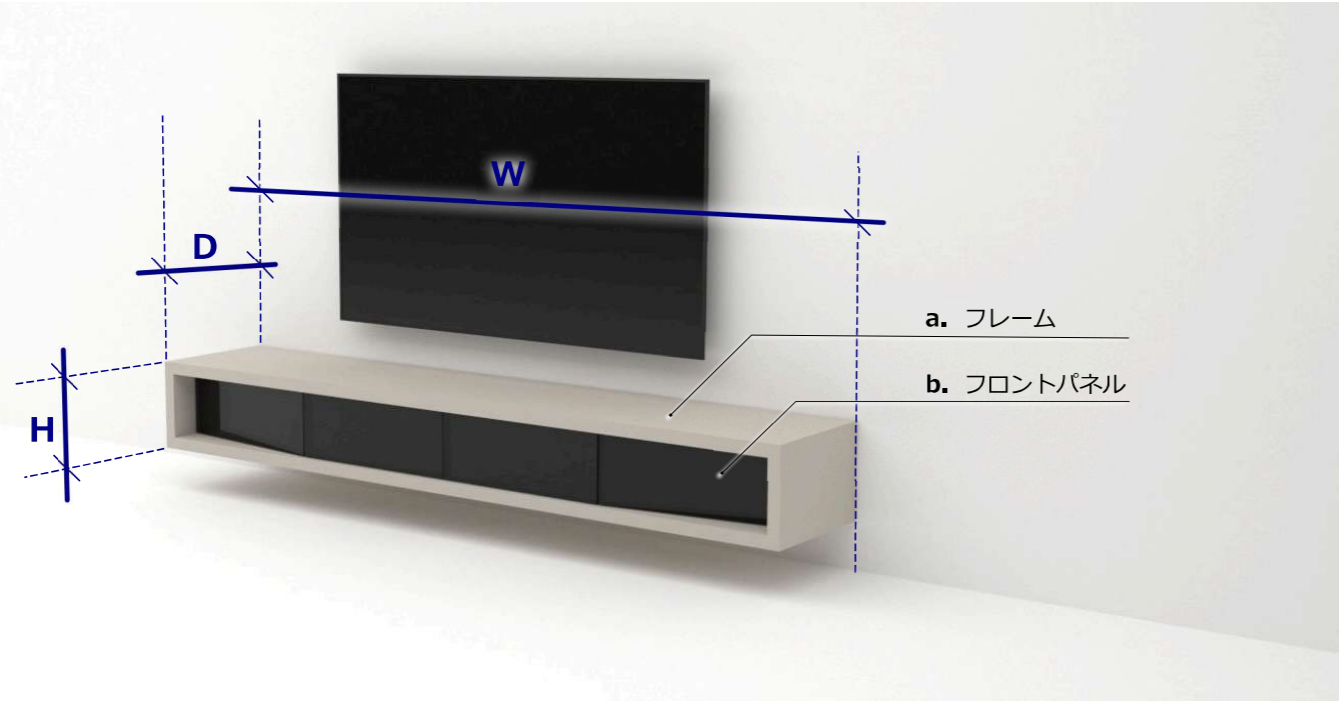
**size**

W	2,400 mm
D	400 mm
H	300 mm

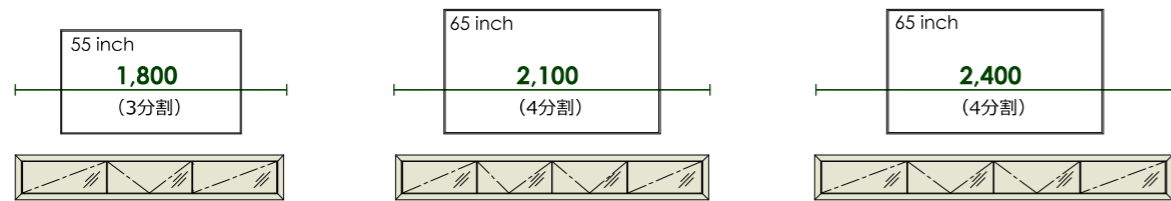
**material**

フレーム	:マット塗装 Pm6115
フロントパネル	:ブラックガラス

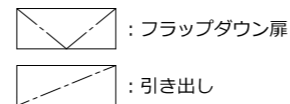
## 01. パーツ名



## 02. サイズ展開



【W】 幅	【D】 奥行き	【H】 高さ
1,800mm ~ 2,400mm	400mm	300mm



## 03. オーダーフロー

### STEP 01

#### 【サイズ】

- Wサイズを決定

### STEP 02

#### 【マテリアル・カラー】

- パーツごとに仕様を選択

### STEP 03

#### 【オプションパーツ】

- LEDライト
- 配線孔
- コンセント

## 04. サンプルカラーウェイ



### 1. CONTEMPORARY / COOL

■ フレーム	メラミンA (ポストフォーム) MLa10341
■ フロントパネル	ブラックガラス



### 2. TRADITIONAL / LUXURY

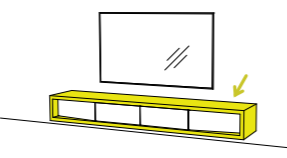
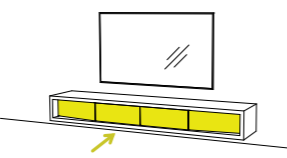




■ フレーム	メラミンA (ポストフォーム) MLa10337
■ フロントパネル	ブラックガラス




### 3. CHIC / SMOKEY

■ フレーム	メラミンA (ポストフォーム) MLa10345
■ フロントパネル	ブラックガラス

05. マテリアル・カラー

項目	選択オプション
フレーム	<ul style="list-style-type: none"> <li>・メラミンA</li> <li>・突板</li> <li>・マット塗装</li> </ul> 
フロントパネル	<ul style="list-style-type: none"> <li>・ブラックガラス</li> <li>・メラミンA</li> <li>・突板</li> <li>・マット塗装</li> <li>・グロス塗装</li> </ul> 
内部色	<ul style="list-style-type: none"> <li>・ダークグレー</li> <li>・ホワイト</li> </ul> 
<b>option</b> LEDテープライト	<ul style="list-style-type: none"> <li>・電球色 (色温度3000K)</li> <li>・温白色 (色温度4000K)</li> <li>・昼白色 (色温度5000K)</li> </ul>  
<b>option</b> コンセント/配線孔	<ul style="list-style-type: none"> <li>・ブラック</li> <li>・ホワイト</li> <li>・ブラウン</li> </ul> 

06. デイテール



陰影のグラデーションをつくる  
左右にテーパ加工 (傾斜)  
されたフロントパネル



- メラミンA - 21色

木柄	MLa18335	MLa18001	MLa10061	MLa10337	MLa2054			
単色	MLa6005	MLa6115	MLa6116	MLa6629	MLa6303	MLa6305	MLa6634	MLa6542
抽象柄	MLa10330	MLa10318	MLa10345	MLa10341	MLa10237	レザー調 MLa10281	MLa10282	ファブリック調 MLa876


- マット・グロス塗装 - 13色

Pm6005	Pm6115	Pm6116	Pm6629	Pm6303	Pm6305	Pm6634	Pm6542
Pm216	Pm115	Pm702	Pm232	Pm6400			

- 突板 - 5色

ナラ	タモ	ブラックチェリー	チーク	ウォールナット
----	----	----------	-----	---------

- ブラックガラス -



## TVC-013



上下のカウンターがそとずれ、生まれたわずかな歪みは流れるような陰影を描く。

直線の中に潜む有機的な気配は、空間に静かな揺らぎをもたらしてくれる。

# Oriole



# TVC-013 Oriole

- case plan -

Products  
[ tvc ]



NATURAL / MINIMAL

case 01

— ¥ 000,000 —

**size**

W	2,400 mm
D	400 mm
H	300 mm

**material**

カウンター	: マット塗装 Pm6115
フロントパネル	: メラミンA MLa18335



CLASSIC / NOBLE

case 02

— ¥ 000,000 —

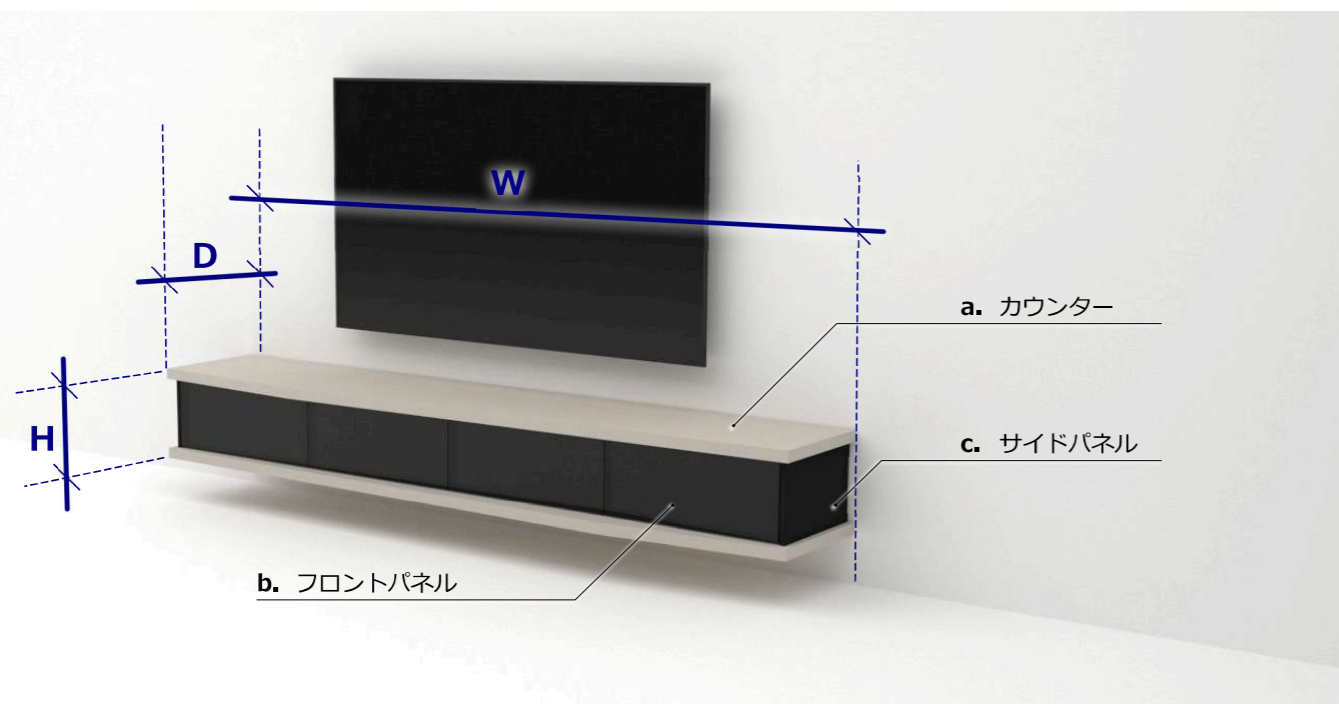
**size**

W	2,400 mm
D	400 mm
H	300 mm

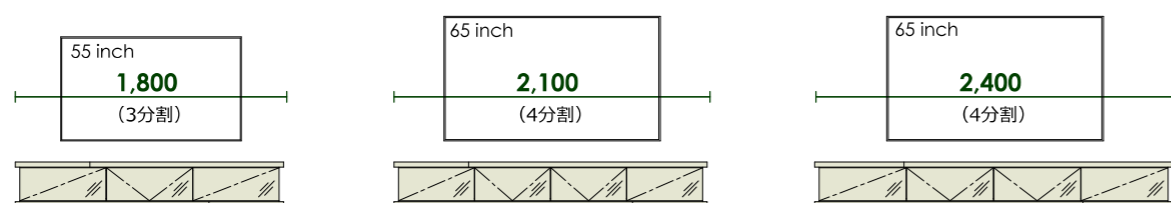
**material**

カウンター	: メラミンA MLa10345
フロントパネル	: メラミンA MLa6629

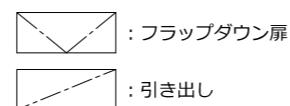
## 01. パーツ名



## 02. サイズ展開



【W】 幅	【D】 奥行き	【H】 高さ
1,800mm ~ 2,400mm	450mm	300mm



## 03. オーダーフロー

### STEP 01

#### 【サイズ】

- Wサイズを決定

### STEP 02

#### 【マテリアル・カラー】

- パーツごとに仕様を選択

### STEP 03

#### 【オプションパーツ】

- LEDライト
- 配線孔
- コンセント

## 04. サンプルカラーウェイ



1. NEUTRAL / WARM	
■ カウンター	マット塗装 Pm115
■ フロントパネル	メラミンA MLa876



2. CONTEMPORARY / COOL	
■ カウンター	メラミンA (ポストフォーム) MLa6542
■ フロントパネル	ブラックガラス




3. CHIC / SMOKEY	
■ カウンター	メラミンA (ポストフォーム) MLa6634
■ フロントパネル	メラミンA MLa18001

05. マテリアル・カラー

項目	選択オプション														
カウンター	<ul style="list-style-type: none"> <li>・メラミンA</li> <li>・マット塗装</li> </ul> 														
フロントパネル サイドパネル	<table border="1"> <thead> <tr> <th>フロントパネル</th> <th>サイドパネル</th> </tr> </thead> <tbody> <tr> <td>・ブラックガラス</td> <td>▶ ブラック (メラミンA)</td> </tr> <tr> <td>・メラミンA</td> <td>▶ 同左</td> </tr> <tr> <td>・突板</td> <td>▶</td> </tr> <tr> <td>・マット塗装</td> <td>▶ 同左</td> </tr> <tr> <td>・グロス塗装</td> <td>▶ 同左</td> </tr> <tr> <td>・天然石パネル</td> <td>▶ 近似単色メラミン</td> </tr> </tbody> </table> 	フロントパネル	サイドパネル	・ブラックガラス	▶ ブラック (メラミンA)	・メラミンA	▶ 同左	・突板	▶	・マット塗装	▶ 同左	・グロス塗装	▶ 同左	・天然石パネル	▶ 近似単色メラミン
	フロントパネル	サイドパネル													
	・ブラックガラス	▶ ブラック (メラミンA)													
	・メラミンA	▶ 同左													
	・突板	▶													
	・マット塗装	▶ 同左													
・グロス塗装	▶ 同左														
・天然石パネル	▶ 近似単色メラミン														
内部色	<ul style="list-style-type: none"> <li>・ダークグレー </li> <li>・ホワイト </li> </ul>														
<b>option</b> LEDテープライト	<ul style="list-style-type: none"> <li>・電球色 (色温度3000K)</li> <li>・温白色 (色温度4000K)</li> <li>・昼白色 (色温度5000K)</li> </ul>  														
<b>option</b> コンセント/配線孔	<ul style="list-style-type: none"> <li>・ブラック </li> <li>・ホワイト </li> <li>・ブラウン </li> </ul>														

06. デイテール



手前にわずかに折れ曲がった上下のカウンターのエッジ。頂点をずらして配置することで全体の対称と均衡をそとくずしている。



- メラミンA - 21色



- マット・グロス塗装 - 13色




- 突板 - 5色



- 天然石パネル - 4色



- ブラックガラス -



# BOWL × FAUCET combinations

ボウル×水栓 組合せグループ

BOWL × FAUCET combinations

**group A** [水栓一体型ボウル]

洗面サイズ

陶製  
オーバーフロー付  
W600 D420 H125

**BxA03**



¥81,500

混合栓 ポップアップレバー付

**FB02sP** クローム ¥73,500

**- bP** ブラック ¥87,500

**- gP** ゴールド ¥78,500

混合栓 引き出しシャワー  
ポップアップレバー：別途カウンター設置

**FB06sS** クローム ¥96,500

**- bS** ブラック ¥134,500

**group B** [ヴェッセルボウル]

洗面サイズ

人工大理石製  
オーバーフローなし  
W570 D361 H80

**BhA04**



¥79,000

混合栓

**FD01sM** クローム ¥80,500

**- bM** ブラック ¥94,500

**- gM** ゴールド ¥86,500

混合栓 引き出しシャワー

**FF02sS** クローム ¥88,500

**- bS** ブラック ¥105,500

**group C** [ヴェッセルボウル]

洗面サイズ

人工大理石製  
オーバーフローなし  
W517 D366 H100

**BhA05**



¥78,000

混合栓

**FD01sM** クローム ¥80,500

**- bM** ブラック ¥94,500

**- gM** ゴールド ¥86,500

混合栓

**FE02sM** クローム ¥63,500

**- bM** ブラック ¥71,500

混合栓 引き出しシャワー

**FF02sS** クローム ¥88,500

**- bS** ブラック ¥105,500

**group D** [水栓一体型ボウル]

手洗いサイズ

陶製  
オーバーフロー付  
W420 D420 H130

**BxC03**



¥69,000

単水栓 ポップアップレバーなし

**FA03sW** クローム ¥43,500

**- bW** ブラック ¥54,000

**- gW** ゴールド ¥48,500

**- cW** カッパー ¥48,500

混合栓 ポップアップレバー付

**FB02sP** クローム ¥73,500

**- bP** ブラック ¥87,500

**- gP** ゴールド ¥78,500

自動単水栓  
ポップアップレバーなし

**FA04A** クローム ¥68,000

**group E** [ヴェッセルボウル]

手洗いサイズ

陶製  
オーバーフローなし  
W420 D420 H150

**ByC04**



¥66,500

単水栓

**FG01sW** クローム ¥50,000

**- bW** ブラック ¥58,000

**- gW** ゴールド ¥53,500

**- cW** カッパー ¥53,500

混合栓

**FE02sM** クローム ¥63,500

**- bM** ブラック ¥71,500

自動単水栓

**FE03A** クローム ¥72,000

**group F** [ヴェッセルボウル]

手洗いサイズ

陶製  
オーバーフローなし  
W400 D315 H100

**ByC02**



¥92,500

単水栓

**FG01sW** クローム ¥50,000

**- bW** ブラック ¥58,000

**- gW** ゴールド ¥53,500

**- cW** カッパー ¥53,500

自動単水栓

**FE03A** クローム ¥72,000

洗面サイズ

陶製  
オーバーフローなし  
W400 D320 H100

**ByC03**



¥92,500

混合栓

**FD01sM** クローム ¥80,500

**- bM** ブラック ¥94,500

**- gM** ゴールド ¥86,500

混合栓

**FE02sM** クローム ¥59,500

**- bM** ブラック ¥69,000

**group G** [アンダーカウンターボウル]

洗面サイズ

人工大理石製  
オーバーフロー付  
W581 D357 H147

**BuA01**



¥97,500

人工大理石製  
オーバーフロー付  
W543 D341 H134

**BuA03**



¥89,500

人工大理石製  
オーバーフロー付  
W500 D356 H118

**BuA05**



¥97,500

混合栓 ポップアップレバー付

**FB02sP** クローム ¥73,500

**- bP** ブラック ¥87,500

**- gP** ゴールド ¥78,500

混合栓 引き出しシャワー  
ポップアップレバー：別途カウンター設置

**FB06sS** クローム ¥96,500

**- bS** ブラック ¥134,500

**group H** [アンダーカウンターボウル]

手洗いサイズ

人工大理石製  
オーバーフローなし  
W398 D260 H115

**BuC01**



¥62,500

単水栓

**FA03sW** クローム ¥43,500

**- bW** ブラック ¥54,000

**- gW** ゴールド ¥48,500

**- cW** カッパー ¥48,500

混合栓

**FB02sM** クローム ¥71,500

**- bM** ブラック ¥85,000

**- gM** ゴールド ¥74,500

自動単水栓

**FA04A** クローム ¥68,000

■ レバーハンドル ①

Hv01c-c 丸座 ¥8,000  
Hv01c-s 角座 ¥9,000



クローム

Hv01n-c 丸座 ¥7,500  
Hv01n-s 角座 ¥9,000



サテンニッケル

Hv01b-c 丸座 ¥8,000  
Hv01b-s 角座 ¥9,000



ブラック

Hv02c-c 丸座 ¥8,000  
Hv02c-s 角座 ¥9,000



クローム

Hv02n-c 丸座 ¥7,500  
Hv02n-s 角座 ¥9,000



サテンニッケル

Hv02b-c 丸座 ¥8,000  
Hv02b-s 角座 ¥9,000



ブラック

Hv03g 丸座 ¥8,000  
Hv03mg 丸座 ¥7,500



ゴールド

マットゴールド

■ レバーハンドル ②

Hv04sp ¥26,000



シルバー  
×  
パールウッド

Hv04sd ¥26,000



シルバー  
×  
ダークウッド

Hv04bp ¥26,000



ブラック  
×  
パールウッド

Hv04bd ¥26,000



ブラック  
×  
ダークウッド

Hv05ss ¥22,000



シルバー  
×  
クローム

Hv05bb ¥22,000



ブラック  
×  
ブラック

Hv05sa ¥22,000



クローム  
×  
ダークアンバー

Hv06s ¥20,500



シルバー  
×  
クローム

Hv06n ¥20,500



サテンニッケル  
×  
サテンニッケル

Hv06b ¥20,500



ブラック  
×  
ブラック

□ ロック ① (カラーはハンドル座同色) **op**

丸座



サムターン  
空錠

サムターン  
表示錠

サムターン  
シリンダー錠

角座



サムターン  
空錠

サムターン  
表示錠

サムターン  
シリンダー錠

□ ロック ② (カラーはハンドル座同色) **op**

角座



サムターン  
空錠

サムターン  
表示錠

※シリンダー錠は非対応

■ バーハンドル

(引残し120mm)

Hb12s6 L=600 ¥26,000	Hb12b6 L=600 ¥32,000	Hb13s L=450 ¥16,500	Hb13b L=450 ¥19,000	Hb15g L=600 ¥27,000	Hb17bp6 L=600 ¥34,500	Hb17bd6 L=600 ¥35,500
----------------------------	----------------------------	---------------------------	---------------------------	---------------------------	-----------------------------	-----------------------------



ステンレス ヘアライン	ステンレス ブラック	ステンレス ヘアライン	ステンレス ブラック	ステンレス ゴールド	ブラック × パールウッド	ブラック × ダークウッド
----------------	---------------	----------------	---------------	---------------	---------------------	---------------------

Hb11bp L=150 ¥13,500	Hb11sd L=150 ¥13,500
----------------------------	----------------------------



ブラック × パールウッド	シルバー × ダークウッド
---------------------	---------------------

■ 小口ハンドル

(引残しなし)

Hs02s L=150 ¥5,000	Hs02n L=150 ¥5,000	Hs02b L=150 ¥5,000
--------------------------	--------------------------	--------------------------



シルバー	サテンニッケル	ブラック
------	---------	------

■ 掘り込みハンドル

(引残しなし)

Hs01n L=170 ¥2,000	Hs01b L=170 ¥2,000
--------------------------	--------------------------



サテンニッケル	ブラック
---------	------

□ スライドドア用ロック **op**

角座



サムターン 空錠	サムターン 表示錠	サムターン シリンダー錠	サムターン サムターン錠
-------------	--------------	-----------------	-----------------

カラー : シルバー / ゴールド / ブラック

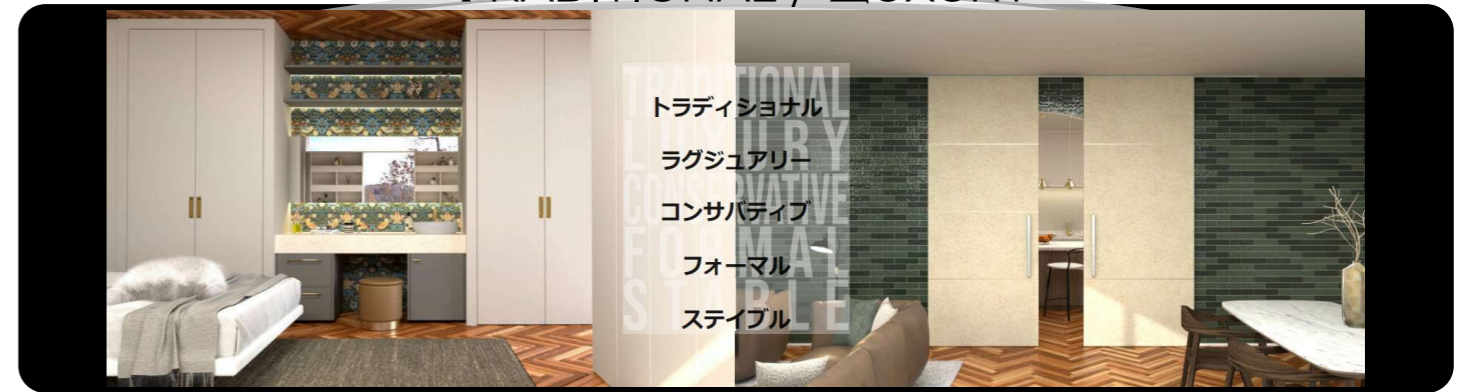
CLASSIC / NOBLE



クラシック  
ノブール  
エレガント  
ロマンティック  
マチュア

MLa6115 MLa6005 MLa6629 MLa6303 MLa10061 MLa2054 MLa10330 MLa10318 MLa10282

TRADITIONAL / LUXURY



トラディショナル  
ラグジュアリー  
コンサバティブ  
フォーマル  
ステイブル

MLa6116 MLa6115 MLa6634 MLa6542 MLa10337 MLa2054 MLa10318 MLa10341 MLa10282

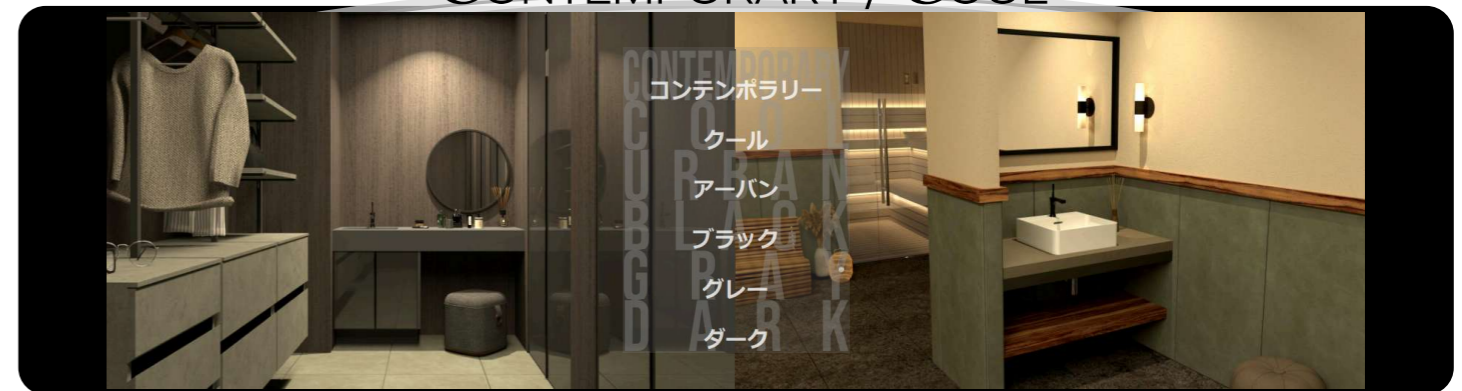
NATURAL / MINIMAL



ナチュラル  
ミニマル  
オーガニック  
ベーシック  
シンプル

MLa6115 MLa6005 MLa6303 MLa18335 MLa10061 MLa10330 MLa10345 MLa876

CONTEMPORARY / COOL



コンテンポラリー  
クール  
アーバン  
ブラック  
グレー  
ダーク

MLa6116 MLa6303 MLa6305 MLa6542 MLa18001 MLa2054 MLa10345 MLa10341 MLa10237

CHIC / SMOKEY



シック  
スモーキー  
ニュアンス  
グレージュ  
ダル  
クラウディ

MLa6116 MLa6305 MLa6634 MLa6542 MLa18001 MLa10337 MLa10345 MLa10341 MLa10282

NEUTRAL / WARM



ニュートラル  
ウォーム  
ジャパネディ  
ソフト  
グレージュ  
アーシー

MLa6116 MLa6005 MLa6115 MLa6303 MLa18335 MLa18001 MLa10345 MLa10281 MLa876

**【人工大理石】**

- ※水分や油分がしみ込み、染みになる可能性があります。
- ※現場にてジョイント部の擦り合わせを行います。多少のジョイント跡が残ったり柄にズレが生じる可能性があります。

**【集成材】**

- ※天然木のため、節などの小さな穴がある場合がございます。
- ※天然素材のため、柄や色味に多少のばらつきがございます。
- ※十分に乾燥させた材料ですが、無垢木材の特性上、経年により割れが生じる可能性があります。

**【塗装】**

- ※白系の塗装の場合、無黄変塗料を使用しますが経年により多少の黄化が見られる可能性があります。
- ※塗り潰し塗装の場合、下地の木目が多少残る可能性があります。
- ※鏡面仕上げやツヤあり塗装の場合、通常の塗装より傷がつきやすく目立ちやすい性質がございます。
- ※当社オリジナルの特殊塗装品は手作業で柄を作っていくため、柄や色味に多少のばらつきがございます。

**【メラミン(ポリメラ)】**

- ※ポリメラ製品の特性上、出隅にメラミンの小口が見えるためお選び頂く品番によってはそのラインが目立つ可能性があります。
- ※単色の品番など、指紋が目立ちやすい品番がございますのでサンプルでお確かめください。
- ※一部品番を除き、2,400mmを超える場合はジョイントが入ります。

**【プラス(真鍮)】**

- ※経年によりくすみなどが生じます。
- ※材料の特性上、新品の段階で塗装に濃淡が見られます。
- ※スチールやステンレスと比べて、強度が弱い鋼材となります。

**【箱家具】**

- ※下地補強につきましては、本体工事にてお願い致します。
- ※フロート製品の場合、人が乗ることを想定した作りではございませんのでご注意ください。

**【ソフトクローズ製品】**

- ※ダンパー付き製品はダンパー無し製品と比べて開く際に多少の固さがございます。
- ※ソフトクローズ作動時にブレーキが作動するため、多少の音が生じます。

**【テーブルライト】**

- ※テーブルライト用コンセントにつきましては、材工共本体工事にてお願い致します。
- ※テーブルライト用スイッチにつきましては、材工共本体工事にてお願い致します（家具スイッチはオプション）。
- ※直視すると粒が見えるタイプが標準仕様となります。
- ※床材や壁材にツヤがある場合、照明粒が映り込む可能性があります。
- ※5mを超える場合はジョイントが必要なため、ジョイント部で光が多少途切れます。
- ※家具または建築部に点検口が必要となります。
- ※メーカー廃番になった場合、器具すべての交換または家具を一部解体しての交換となります。
- ※当社照明はBluetooth等を用いた一括操作(リンクプラスなど)の対象外となり、単独操作となります。

**【水回り設備】**

- ※給排水の最終接続、及び水栓の取付につきましては本体工事にてお願い致します。